

CATALOGO SEDUTE

FIPOU

Fabbrica Italiana Poltrone Ufficio



Gentile Cliente,

questa copia del nuovo "CATALOGO GENERALE UFFICIO" rappresenta il meglio della nostra produzione attuale e ve la proponiamo con estremo piacere certi che ne sappiate ricavare soddisfazione.

Fa parte del nostro catalogo, non solo rivolto alla casa, ma anche all'ambiente lavorativo professionale, infatti con questo ultimo tassello abbiamo aggiornato anche questo settore storico della nostra azienda.

Sicuramente questo ulteriore strumento attualizzato contribuirà a consolidare il reciproco rapporto di stima e fiducia che da sempre lega la nostra azienda ai suoi clienti,

Buon Lavoro!

Dear Customer,

this copy of the new "GENERAL OFFICE CATALOGUE" represents the best of our current production and we offer it with great pleasure I hope that you know how to get satisfaction from it.

It is part of our catalogue, not only aimed at homecare, but also for the professional work environment, in fact with this last piece we have also updated this historic area of our company.

Surely this additional updated tool will help consolidate the mutual relationship of respect and trust that has always linked our company to its customers,

Good luck with your work!



Produciamo dal 1963 una gamma completa di poltrone da ufficio: direzionali, operative e da attesa, tale da soddisfare ogni necessità di seduta sia per uso professionale, che in ambito domestico o familiare (schoolwork e homework), realizzate secondo i più aggiornati criteri e tecniche ergonomiche.

“LA POLTRONA CHE FIRMA LA TUA IMMAGINE” è lo slogan di questa storica linea di poltrone da ufficio: da un lato, infatti la vasta gamma di articoli personalizzabili, dall'altro, la lavorazione artigianale altamente specializzata, in uno alla ricerca di aggiornamenti, tutto per offrire sempre un prodotto all'avanguardia e qualitativamente superiore e duraturo nel tempo grazie al sistema costruttivo che consente, in caso di necessità, di disporre di ricambi anche dopo anni di utilizzo (per questo siamo partner e fornitori ufficiali di molte aziende pubbliche e private che utilizzando costantemente le nostre poltrone e sottopongono le loro sedute a revisioni periodiche così da avere sempre strumenti di lavoro efficienti come nuovi).

QUALITÀ è attenzione per i materiali, le tecnologie e le tecniche di costruzione: sia per i meccanismi tradizionali meccanici più semplici che per quelli dotati di elevazione a gas, a gas oscillante anche con sincron e multiblock, vengono selezionati i migliori materiali e tecnologie disponibili sul mercato internazionale anche a livello di SICUREZZA, così come per le parti in legno, in metallo e le basi scorrevoli e girevoli con ruote doppie a scorrimento differenziato e gommate per l'utilizzo anche su parquet; le imbottiture in schiumato indeformabile preformato, in poliuretano espanso di prima scelta, ignifughe, in tessuto o vera pelle in svariati colori sono le migliori sul mercato; “la Poltrona che firma la Tua immagine” può anche essere personalizzata e resa assolutamente UNICA utilizzando per le ricoperture tessuti o pelle messi a disposizione direttamente dal Cliente (purché rispondano comunque agli standard di sicurezza).


Una gamma completa di poltrone quindi nata per soddisfare tutte le esigenze di utilizzo e di immagine: dall'ufficio di dirigenza, all'ufficio tradizionale o quello operativo, dalla comunità alla sala conferenze, o per la studio di casa o la camera dei ragazzi; sempre con la qualità, tecnologia, sicurezza e design.

We manufacture since 1963 a complete range of office chairs: management, operating and waiting, to satisfy every need of sitting for either professional use, or for home or family use (schoolwork and homework), made according to the latest criteria and ergonomic techniques.

“ARMCHAIR SIGNING THY IMAGE” is the slogan of this historical line of office chairs: on one hand, in fact, the wide range of customizable items, on the other hand, the highly skilled craftsmanship, in a search of updates, all to offer you a product of advanced and superior quality and long-lasting in time thanks to the construction system that allows, if necessary, to have availability of spare parts even after years of use (for this we are partners and official suppliers of many public and private companies that are constantly using our armchairs and subject their seats to regular review so you always work with tools that are as efficient as when they are new).

QUALITY is attention to the materials, technologies and construction techniques: for both simpler traditional mechanical mechanisms than for those with gas lifting system, gas oscillating even with synchron and multiblock, are selected from the best materials and technologies available on the international market at the level of SAFETY, as well as for parts of wood, metal and sliding and turning bases with double sliding WHEELS differentiated and rubbered for the use on parquet; the padding in crushproof preformed foam, first choice polyurethane foam, fire-proof, in fabric or leather in various colours are the best on the market; “The Armchair signing Thy image” can also be customized and made absolutely UNIQUE by using coatings for fabrics or leather made available directly from the customer (as long as they still meet safety standards).

A full range of armchairs thus created to satisfy all the needs of use and image: from the management's office, to the traditional or operational office, from community to the conference room, or for home study or children's bedrooms; always with the quality, technology, safety and design.



INDICE

CLAS	pag. 20	MESH	pag. 84	SKY	pag. 152
BIG	pag. 24	Y10	pag. 88	WAIT	pag. 154
EXTREM	pag. 28	ABC	pag. 94	GIX	pag. 156
ERA	pag. 32	JEK-CR	pag. 98	LOA	pag. 158
ERA-NE	pag. 36	JEK-D	pag. 102	MIKY	pag. 160
METAL	pag. 40	PIK	pag. 108	NOVAISO	pag. 168
ALM	pag. 44	KAT	pag. 114	SCUOLA	pag. 178
DELTA	pag. 48	NEX	pag. 118	SGAB/L	pag. 180
LOPE	pag. 52	FOX	pag. 122	SGAB/P	pag. 184
KILY	pag. 56	ILT	pag. 126	SGAB/T	pag. 190
VIP-CROMO	pag. 60	ZOE	pag. 130	SGABELLI	pag. 196
VIP-NE	pag. 64	MAN	pag. 134	ELIX	pag. 200
DALIA	pag. 68	CRO'	pag. 138	TESSUTI	pag. 201
LINEA	pag. 72	STAR	pag. 142		
COMCEPT	pag. 76	NINJA	pag. 146		
MOON	pag. 80	GOA	pag. 148		



CLAS PAG.20



CLAS/1



CLAS/2



CLAS/3

BIG PAG.24



BIG/1



BIG/2



BIG/3

EXTREM PAG.28



EXTREM/1



EXTREM/2

ERA PAG.32



ERA/1



ERA/2



ERA/3

ERA-NE PAG.36



ERA-NE/4



ERA-NE/5



ERA-NE/6

METAL PAG.40



METAL/1



METAL/2



METAL/3

ALM PAG.44



ALM/1



ALM/2



ALM/3

DELTA PAG.48



DELTA/1



DELTA/2

LOPE PAG.52



LOPE/1



LOPE/2



LOPE/3

KYLI PAG.56



KYLI/1



KYLI/2



KYLI/3



KYLI/4

VIP-CROMO PAG.60



VIP-CROMO/1



VIP-CROMO/2



VIP-CROMO/3

VIP-NE PAG.64



VIP-NE/4



VIP-NE/5

DALIA PAG.68



DALIA/1



DALIA/2



DALIA/3

LINEA PAG.72



LINEA/1



LINEA/2



LINEA/3



LINEA/4

COMCEPT PAG.76



COMCEPT/1



COMCEPT/2

MOON PAG.80



MOON/1



MOON/2



MOON/X



MOON/K

MESH PAG.84



MESH/1



MESH/2

Y10 PAG.88



Y10/CP



Y10/1



Y10/NP



Y10/K

ABC PAG.94



ABC/X1



ABC/X2



ABC/K1



ABC/K2

JEK-CR PAG.98



JEK-CR/1



JEK-CR/2



JEK-CR/3



JEK-CR/4



JEK-CR/5

JEK-D PAG.102



JEK-D/1



JEK-D/2



JEK-D/3



JEK-D/4



JEK-D/5



JEK-D/6



JEK-D/7

PIK PAG.108



PIK/1



PIK/2



PIK/3



PIK/4



PIK/5



PIK/6



PIK/7

KAT PAG.114



KAT/1



KAT/2



KAT/3



KAT/4



KAT/5

NEX PAG.118



NEX/1



NEX/2



NEX/3



NEX/4



NEX/5

FOX PAG.122



FOX/1



FOX/2



FOX/3



FOX/4



FOX/5

ILT PAG.126



ILT/1



ILT/2



ILT/3



ILT/4



ILT/5

ZOE PAG.130



ZOE/1



ZOE/2



ZOE/3



ZOE/4

MAN PAG.134



MAN/1



MAN/2



MAN/3



MAN/4

CRO' PAG.138



CRO'/1



CRO'/2



CRO'/3



CRO'/4

STAR PAG.142



STAR/1



STAR/2



STAR/3

NINJA PAG.146



NINJA

GOA PAG.148



GOA/A



GOA/B



GOA/C



GOA/D



GOA/E

SKY PAG.152



SKY

WAIT PAG.154



WAIT/TR

GIX PAG.156



GIX

LOA PAG.158



LOA



MIKY/1



MIKY/2



MIKY/3



MIKY/PF



MIKY/PE



MIKY/PSC



MIKY/LF



MIKY/LE



MIKY/LSC



MIKY/PFL



MIKY/PEL



MIKY/PSCL

NOVAISO PAG.168



NOVAISO/NF



NOVAISO/NE



NOVAISO/NSC



NOVAISO/PNF



NOVAISO/PNE



NOVAISO/PNSC

NOVAISO PAG.172



NOVAISO/F



NOVAISO/E



NOVAISO/SC



NOVAISO/PF



NOVAISO/PE



NOVAISO/PSC

NOVAISO PAG.175



NOVAISO/FL



NOVAISO/EL



NOVAISO/SCL



NOVAISO/PFL



NOVAISO/PEL



NOVAISO/PSCL

SCUOLA PAG.178



SCUOLA

SGAB/L PAG.180



SGAB/L1



SGAB/L2



SGAB/L3



SGAB/L4



SGAB/L5



SGAB/L6



SGAB/L7



SGAB/L8

SGAB/P PAG.184



SGAB/P10



SGAB/P11



SGAB/P12



SGAB/P13



SGAB/P14



SGAB/P15



SGAB/P16



SGAB/P17



SGAB/P20



SGAB/P21



SGAB/P22



SGAB/P23

SGAB/T PAG.190



SGAB/T30



SGAB/T31



SGAB/T32



SGAB/T33



SGAB/T34



SGAB/T35



SGAB/T36



SGAB/T37

SGABELLI PAG.196



SG/BAR



S-STAR/1



S-ILT/D



S-OYSTER/PIATTO



SGAB/KA

ELIX PAG.200



ELIX/NERO




ELIX/ALLUMINIO




ELIX/CROMATO

TESSUTI PAG.201



TESSUTO IGNIFUGO



PUMA 3D



ECO-PELLE IGNIFUGA



VERA PELLE

Scheda Prodotto

RUOTE

CLAS/1 - CLAS/2:

con ruote diametro 50 mm gommate parquet.

CLAS/3:

con piedini.

BASE

in ferro con coprirazza in legno faggio tinto noce.

MECCANISMI

CLAS/1 - CLAS/2:

meccanismo piastra elevazione gas/oscillante a fulcro avanzato, 4 posizioni di bloccaggio antishock con regolatore di tensione consente all'operatore inclinazione di tutta la seduta monolitica per assecondare i movimenti del corpo in fase di lavoro.

CLAS/3:

meccanismo elevazione gas.



BRACCIOLI

in legno di faggio tinto noce.

STRUTTURA

monoscocca interna in legno di faggio evaporato accoppiato da 18 mm.

IMBOTTITURA

in CAPITONÈ con gomma indeformabile spessore 80mm., densità T35 la seduta, T30 lo schienale spessore 70mm.

VERSIONE COLORI

disponibile in Cat. eco-pelle e Cat. P vera pelle.

WHEELS

CLAS/1 - CLAS/2:

with 50 mm diameter rubber wheels for parquet.

CLAS/3:

with feet.

BASE

in metal with a walnut dyed beech-wood spoke cover.

MECHANISMS

CLAS/1 - CLAS/2:

gas elevation plate/advanced fulcrum rocker, with 4 anti-shock locking positions and tension control which allows simultaneous adjustment of inclination of the monolithic seat in a way to follow all movements of the body of operator.

CLAS/3:

gas lift mechanism.

ARMRESTS

in walnut tinted beech wood.

FRAME

internal monocoque in wooden frame in 18 mm two ply beech wood.

PADDING

in CAPITONÈ with non-deformable rubber thickness 80 mm., density of T35 for the seat and T30 for the backrest thickness 70 mm.

COLOUR AVAILABILITY

available in Cat. eco-leather and in Cat. P real leather.

CLAS

Le poltrone della serie CLAS hanno una linea pulita dalle goffaggini applicate verso la metà del secolo.

Oggi è sempre più poltrona di prestigio, con uno stile al servizio di una sobrietà raffinata. Trovano la collocazione ideale negli studi arredati con mobili d'ufficio d'epoca.

Hanno linee eleganti, forme ergonomiche e dimensioni accoglienti.

Sono realizzate artigianalmente con cura nei minimi dettagli e con un'attenta ricerca dei materiali impiegati.

The chairs of the CLAS line feature a linear design with no traces of the unrefined style so popular towards the middle of the century. Today, more than ever, a chair of prestige and elegance. Ideal for offices furnished with period furniture.

Elegant design, ergonomic shape and comfortable dimensions are the winning features of this range.

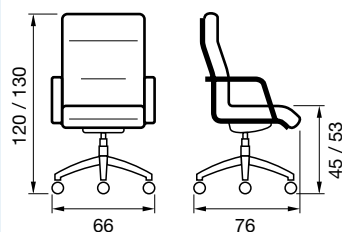
Each and every chair is manufactured by craftsmen whose attention to even the smallest detail and the search for fine quality materials guarantee furniture of the finest quality.



CLAS

Poltrona presidenziale con braccioli
Elevazione gas
Meccanismo gas/oscillante multiblock

*Presidential chair with armrests
Gas lift mechanism
Multiblock swing-chair gas lift mechanism*



Peso Kg. Weight Kg.	28
Conf. PZ. IPB	01
Dim. scatola cm. Box Dim. cm.	73 x 65 x h.100
Mc. cm. M ³ cm.	0,48

IMBOTTITURA			
TESSUTO IGNIFUGO	ECO-PELLE IGNIFUGA	PUMA 3D	VERA PELLE
---	€ 1.002,00	---	€ 1.194,00

* scocca vera pelle

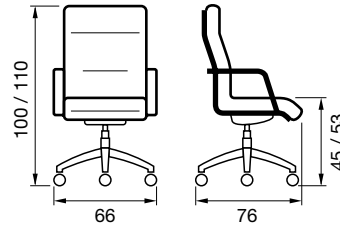
CLAS



CLAS₂

Poltrona direzionale con braccioli
Elevazione gas
Meccanismo gas/oscillante multiblock

*Executive chair with armrests
Gas lift mechanism
Multiblock swing-chair gas lift mechanism*



Peso Kg. Weight Kg.	Conf. PZ. IPB	Dim. scatola cm. Box Dim. cm.	Mc. cm. M ³ cm.
25	01	65 x 58 x h.79	0,31

IMBOTTITURA			
TESSUTO IGNIFUGO	ECO-PELLE IGNIFUGA	PUMA 3D	VERA PELLE
---	€. 941,00	---	€. 1.103,00

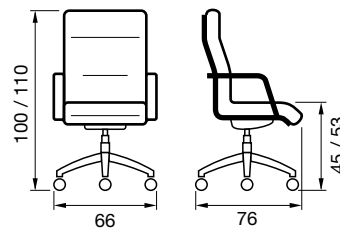
* scocca vera pelle



CLAS₃

Poltrona visitatori con braccioli
Elevazione gas

*Guest chair with armrests
Gas lift mechanism*



Peso Kg. Weight Kg.	Conf. PZ. IPB	Dim. scatola cm. Box Dim. cm.	Mc. cm. M ³ cm.
24	01	65 x 58 x h.79	0,31

IMBOTTITURA			
TESSUTO IGNIFUGO	ECO-PELLE IGNIFUGA	PUMA 3D	VERA PELLE
---	€. 860,00	---	€. 1.022,00

* scocca vera pelle

Accessori

COD.	DESCRIZIONE	DESCRIPTION	
P11	Piedino per basamento	<i>Feet for base</i>	€. 3,00
RUG0100150N11	Ruota Ø 50 mm. gommata parquet	<i>Rubberized wheel for parquet Ø 50 mm.</i>	€. 3,50
RUG0100150N11A	Ruota Ø 50 mm. autofrenante gommata parquet	<i>Rubberized self-braking wheel for parquet Ø 50 mm.</i>	€. 5,50
BF	Inserito base ferro	<i>Iron insert for base</i>	€. 56,00
BFL	Base ferro con coprirazza legno verniciato noce	<i>Metal base with a walnut dyed beech-wood spoke cover</i>	€. 160,00
P-170NE	Colonna gas h. 170 nera ridotta	<i>Reduced black gas column h. 170</i>	€. 26,00
S6	Soffietto gas per base in legno	<i>Gas bellows for wooden base</i>	€. 8,00
MPD-170	Meccanismo gas-oscillante multiblok fulcro avanzato	<i>Gas plate mechanism/advanced fulcrum multiblock rocker</i>	€. 102,00
PGL	Piastra gas leva lunga	<i>Long lever gas plate</i>	€. 12,00
BR-CLAS	Coppia braccioli legno verniciato	<i>Couple armrests wood painted</i>	€. 158,00

Scheda Prodotto

RUOTE

BIG/1 - BIG/2:

con ruote diametro 65 mm gommate parquet.

BIG/3:

con piedini.

BASE

Malta in PPL nera con boccia di rinforzo interno diametro 660 mm.


MECCANISMI

BIG/1 - BIG/2:

meccanismo piastra elevazione gas/oscillante a fulcro avanzato, 4 posizioni di bloccaggio antishock con regolatore di tensione consente all'operatore inclinazione di tutta la seduta monolitica per assecondare i movimenti del corpo in fase di lavoro.

BIG/3:

meccanismo elevazione gas.



BRACCIOLI

in acciaio verniciato nero con bracciolo superiore imbottito.

STRUTTURA - IMBOTTITURA

monoscocca interna in legno di faggio evaporato accoppiato da 18 mm. monolitica.

VERSIONE COLORI

disponibile in Cat. eco-pelle e Cat. P vera pelle.

WHEELS

BIG/1 - BIG/2:

with 65 mm diameter rubber wheels for parquet.

CLAS/3:

with feet.

BASE

black PPL mortar base with internal reinforcement bushing 660 mm. diameter.

MECHANISMS

BIG/1 - BIG/2:

gas elevation plate/advanced fulcrum rocker, with 4 anti-shock locking positions and tension control which allows simultaneous adjustment of inclination of the monolithic seat in a way to follow all movements of the body of operator.

BIG/3:

gas lift mechanism.

ARMRESTS

in black painted steel with padded cushion on top.

FRAME - PADDING

internal monocoque monolithic body in wooden 18 mm. two ply beech wood.

COLOUR AVAILABILITY

available in Cat. eco-leather and in Cat. P real leather.

BIG

Le poltrone della serie BIG trovano la collocazione ideale nell'ufficio di rappresentanza di gran lusso.

Hanno linee eleganti, forme ergonomiche e dimensioni accoglienti; sono state sottoposte a scrupolosi test che ne garantiscono l'elevata qualità.

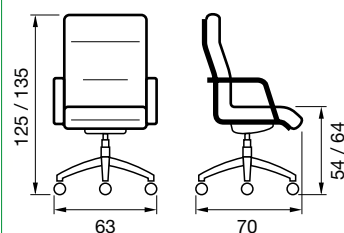
Chairs in the BIG series are best placed in luxury agency offices.

They have elegant lines, an ergonomic shape and accommodating sizes; they have undergone tests which guarantee their high quality.

BIG 1

Poltrona presidenziale con braccioli
Elevazione gas
Meccanismo gas/oscillante multiblock

*Presidential chair with armrests
Gas lift mechanism
Multiblock swing-chair gas lift mechanism*



Peso Kg. Weight Kg.	23
Conf. PZ. IPB	01
Dim. scatola cm. Box Dim. cm.	73 x 65 x h.100
Mc. cm. M ³ cm.	0,48



IMBOTTITURA			
TESSUTO IGNIFUGO	ECO-PELLE IGNIFUGA	PUMA 3D	VERA PELLE
---	€. 882,00	---	€. 1.046,00

* scocca vera pelle

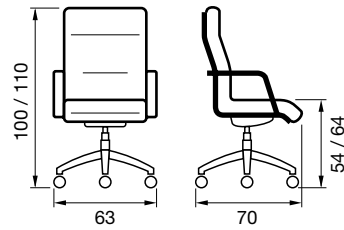
BIG



BIG₂

Poltrona direzionale con braccioli
Elevazione gas
Meccanismo gas/oscillante multiblock

*Executive chair with armrests
Gas lift mechanism
Multiblock swing-chair gas lift mechanism*



Peso Kg. Weight Kg.	Conf. PZ. IPB	Dim. scatola cm. Box Dim. cm.	Mc. cm. M ³ cm.
21	01	65 x 58 x h.79	0,31

IMBOTTITURA			
TESSUTO IGNIFUGO	ECO-PELLE IGNIFUGA	PUMA 3D	VERA PELLE
---	€ 814,00	---	€ 979,00

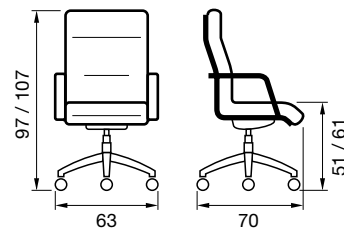
* scocca vera pelle



BIG₃

Poltrona visitatori con braccioli
Elevazione gas

*Guest chair with armrests
Gas lift mechanism*



Peso Kg. Weight Kg.	Conf. PZ. IPB	Dim. scatola cm. Box Dim. cm.	Mc. cm. M ³ cm.
20	01	65 x 58 x h.79	0,31

IMBOTTITURA			
TESSUTO IGNIFUGO	ECO-PELLE IGNIFUGA	PUMA 3D	VERA PELLE
---	€ 738,00	---	€ 902,00

* scocca vera pelle

Accessori

COD.	DESCRIZIONE	DESCRIPTION	
P11	Piedino per basamento	<i>Feet for base</i>	€. 3,00
RU65S	Ruota Ø 65 mm. silent pin parquet	<i>Wheel Ø 65 mm. silent pin parquet</i>	€. 5,00
RU65A	Ruota Ø 65 mm. autofrenante parquet	<i>Self-braking wheel for parquet Ø 65 mm.</i>	€. 8,00
BASE-MALTA	Base malta in PPL nera con boccia di rinforzo interno diametro 660 mm.	<i>Black PPL mortar base with internal reinforcement bushing 660 mm. diameter.</i>	€. 52,00
P-NE-MALTA	Colonna gas h. 230 malta nera ridotta	<i>Black PPL mortar reduced column h. 230</i>	€. 28,00
MPD-170	Meccanismo gas-oscillante multiblok fulcro avanzato	<i>Gas plate mechanism/advanced fulcrum multiblock rocker</i>	€. 102,00
PGL	Piastra gas leva lunga	<i>Long lever gas plate</i>	€. 12,00
BR-BIG	Coppia braccioli pad imbottito	<i>Couple armrests with padding pad</i>	€. 100,00

Scheda Prodotto

RUOTE

con ruote Ø 65mm. gommate silent pin parquet.

BASE

in alluminio pressofuso lucidato Ø 680 mm.

MECCANISMO

meccanismo piastra elevazione gas/oscillante a fulcro avanzato, 4 posizioni di bloccaggio antishock con regolatore di tensione consente all'operatore inclinazione di tutta la seduta monolitica per assecondare i movimenti del corpo in fase di lavoro.



BRACCIOLI

in acciaio cromato con parte superiore imbottita.

STRUTTURA

monoscocca interna in legno di faggio evaporato accoppiato da 18 mm.

IMBOTTITURA

in CAPITONÈ con gomma indeformabile spessore 80mm., densità T35 la seduta, T30 lo schienale spessore 70mm.

VERSIONE COLORI

disponibile in Cat. eco-pelle e Cat. P vera pelle.

WHEELS

with 65 mm. diameter rubber wheels silent pin parquet.

BASE

in polished die-casting aluminium Ø 680 mm.

MECHANISM

gas elevation plate/advanced fulcrum rocker, with 4 anti-shock locking positions and tension control which allows simultaneous adjustment of inclination of the monolithic seat in a way to follow all movements of the body of operator.

ARMRESTS

in chromed steel with padded cushion on top.

FRAME

internal monocoque in wooden frame in 18 mm two ply beech wood.

PADDING

in CAPITONÈ with non-deformable rubber thickness 80 mm., density of T35 for the seat and T30 for the backrest thickness 70 mm.

COLOUR AVAILABILITY

available in Cat. eco-leather and in Cat. P real leather.

EXTREM

Le poltrone della serie EXTREM hanno una linea imponente, sono poltrone di prestigio, con uno stile al servizio di una sobrietà raffinata.

Trovano la collocazione ideale negli uffici importanti hanno linee eleganti, una lavorazione classica e dimensioni notevoli.

Sono realizzate artigianalmente con cura nei minimi dettagli e con un'attenta ricerca dei materiali impiegati.

EXTREM series armchairs have an imposing line and are prestigious chairs with simple, elegant style.

They are ideal for important offices, have elegant lines, classic styling and imposing dimensions.

They are carefully handcrafted with attention to the smallest detail and using carefully selected materials.

EXTREM 1

Poltrona presidenziale con braccioli
Elevazione gas
Meccanismo gas/oscillante multiblock

*Presidential chair with armrests
Gas lift mechanism
Multiblock swing-chair gas lift mechanism*

	Peso Kg. Weight Kg.	28
	Conf. PZ. IPB	01
Dim. scatola cm. Box Dim. cm.	73 x 65 x h.100	
Mc. cm. M³ cm.	0,48	



IMBOTTITURA			
TESSUTO IGNIFUGO	ECO-PELLE IGNIFUGA	PUMA 3D	VERA PELLE
---	€. 998,00	---	€.1.190,00

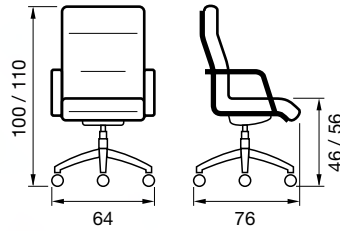
* scocca vera pelle

EXTREM

EXTREM²

Poltrona direzionale con braccioli
Elevazione gas
Meccanismo gas o gas/oscillante multiblock

*Executive chair with armrests
Gas lift mechanism
Multiblock gas or swing-chair gas lift mechanism*



Peso Kg. Weight Kg.	25
Conf. PZ. IPB	01
Dim. scatola cm. Box Dim. cm.	65 x 58 x h.79
Mc. cm. M ³ cm.	0,31

IMBOTTITURA			
TESSUTO IGNIFUGO	ECO-PELLE IGNIFUGA	PUMA 3D	VERA PELLE
Elevazione gas		Gas lift mechanism	
---	€ 868,00	---	€ 1.030,00 * scocca vera pelle
Elevazione gas/oscillante		Swing-chair gas lift mechanism	
---	€ 937,00	---	€ 1.100,00 * scocca vera pelle

Accessori

COD.	DESCRIZIONE	DESCRIPTION	
P11	Piedino per basamento	<i>Feet for base</i>	€. 3,00
RU65S	Ruota Ø 65 mm. silent pin parquet	<i>Wheel Ø 65 mm. silent pin parquet</i>	€. 5,00
RU65A	Ruota Ø 65 mm. autofrenante parquet	<i>Self-braking wheel for parquet Ø 65 mm.</i>	€. 8,00
RA05	Base alluminio diametro 680 mm.	<i>Aluminium base diameter 680 mm.</i>	€. 84,00
P-185CRR	Colonna gas h. 185 cromata ridotta	<i>Reduced chrome gas column h. 185</i>	€. 26,00
MPD-170	Meccanismo gas-oscillante multiblok fulcro avanzato	<i>Gas plate mechanism/advanced fulcrum multiblock rocker</i>	€. 102,00
BR-FH821	Coppia braccioli parte superiore imbottita	<i>Couple armrests with upper padded.</i>	€. 67,00

Scheda Prodotto

RUOTE

con ruote Ø 65mm. gommate silent pin parquet.

BASE

ERA/1 - ERA/2:


in alluminio pressofuso lucidato Ø 680 mm.

ERA/3:

cantilever cromato.

MECCANISMO

meccanismo piastra elevazione gas/oscillante a fulcro avanzato, 4 posizioni di bloccaggio antishock con regolatore di tensione consente all'operatore inclinazione di tutta la seduta monolitica per assecondare i movimenti del corpo in fase di lavoro.



BRACCIOLI

in PPL neri.

STRUTTURA

monoscocca interna in legno di faggio evaporato accoppiato da 18 mm.

IMBOTTITURA

in gomma indeformabile spessore 60 mm., densità T35 la seduta, T30 lo schienale, accoppiato con dacron spessore 10 mm.

VERSIONE COLORI

disponibile in Cat. eco-pelle e Cat. P vera pelle, solo di colore nero entrambi.

WHEELS

with 65 mm. diameter rubber wheels silent pin parquet.

BASE

ERA/1 - ERA/2:

in polished die-casting aluminium Ø 680 mm.

ERA/3:

cantilever chrome base.

MECHANISM

gas elevation plate/advanced fulcrum rocker, with 4 anti-shock locking positions and tension control which allows simultaneous adjustment of inclination of the monolithic seat in a way to follow all movements of the body of operator.

ARMRESTS

in black PPL.

FRAME

internal monocoque in wooden frame in 18 mm two ply beech wood.

PADDING

with non-deformable rubber thickness 60 mm., density of T35 for the seat and T30 for the back, coupled with 10 mm dacron.

COLOUR AVAILABILITY

available in Cat. eco-leather and in Cat. P real leather, only in black for both.

ERA

Le poltrone della serie ERA sono molto sobrie per dare un tocco d'importanza.

Sono ben rifinite ed hanno un design dalle linee pulite.

Trovano la collocazione ideale negli studi ed uffici di pregio.

Sono realizzate in parte artigianalmente con scrupolo sia nell'accurata analisi dei materiali impiegati che nella attenta cura delle varie fasi di lavorazione.

The armchairs in ERA series have refined design to give a special touch in the office.

They are well finished and they have sleek lines.

Ideal placed in studios and luxurious offices.

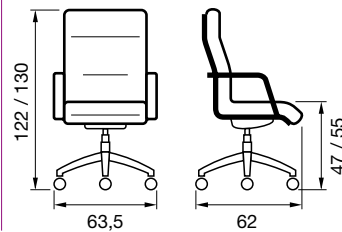
They are handmade partially with careful selection of materials and at all relevant stages of processing.



ERA

Poltrona presidenziale con braccioli
Elevazione gas
Meccanismo gas/oscillante multiblock

*Presidential chair with armrests
Gas lift mechanism
Multiblock swing-chair gas lift mechanism*



Peso Kg. Weight Kg.	23
Conf. PZ. IPB	01
Dim. scatola cm. Box Dim. cm.	73 x 65 x h.100
Mc. cm. M ³ cm.	0,48

IMBOTTITURA			
TESSUTO IGNIFUGO	ECO-PELLE IGNIFUGA	PUMA 3D	VERA PELLE
---	€ 858,00	---	€ 974,00
	* solo eco-pelle nera		* vera pelle nera

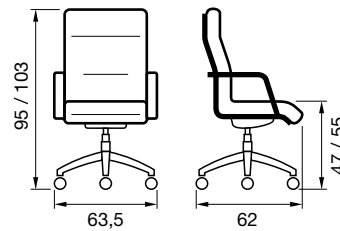
ERA



ERA 2

Poltrona direzionale con braccioli
Elevazione gas
Meccanismo gas/oscillante multiblock

*Executive chair with armrests
Gas lift mechanism
Multiblock swing-chair gas lift mechanism*



Peso Kg. Weight Kg.	Conf. PZ. IPB	Dim. scatola cm. Box Dim. cm.	Mc. cm. M³ cm.
21	01	65 x 58 x h.79	0,31

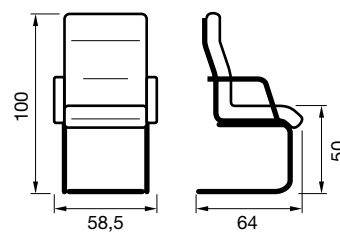
IMBOTTITURA			
TESSUTO IGNIFUGO	ECO-PELLE IGNIFUGA	PUMA 3D	VERA PELLE
---	€. 800,00	---	€. 905,00
	* solo eco-pelle nera		* vera pelle nera



ERA 3

Poltrona visitatori con braccioli
Base cantilever cromata

*Guest chair with armrests
Chrome cantilever base*



Peso Kg. Weight Kg.	Conf. PZ. IPB	Dim. scatola cm. Box Dim. cm.	Mc. cm. M³ cm.
21	01	73 x 65 x h.100	0,48

IMBOTTITURA			
TESSUTO IGNIFUGO	ECO-PELLE IGNIFUGA	PUMA 3D	VERA PELLE
---	€. 800,00	---	€. 905,00
	* solo eco-pelle nera		* vera pelle nera

Accessori

COD.	DESCRIZIONE	DESCRIPTION	
P11	Piedino per basamento	<i>Feet for base</i>	€. 3,00
RU65S	Ruota Ø 65 mm. silent pin parquet	<i>Wheel Ø 65 mm. silent pin parquet</i>	€. 5,00
RU65A	Ruota Ø 65 mm. autofrenante parquet	<i>Self-braking wheel for parquet Ø 65 mm.</i>	€. 8,00
RA05	Base alluminio diametro 680 mm.	<i>Aluminium base diameter 680 mm.</i>	€. 84,00
P-185CRR	Colonna gas h. 185 cromata ridotta	<i>Reduced chrome gas column h. 185</i>	€. 26,00
MPD-170	Meccanismo gas-oscillante multiblok fulcro avanzato	<i>Gas plate mechanism/advanced fulcrum multiblock rocker</i>	€. 102,00
SH830	Coppia braccioli in PPL neri	<i>Couple armrests in black PPL.</i>	€. 79,00

Scheda Prodotto

RUOTE

ERA-NE/4 - ERA-NE/5:

con ruote Ø 65mm. gommate silent pin parquet.

ERA-NE/6:

con piedini

BASE

malta in PPL nera con boccia di rinforzo interno diametro 660 mm.

MECCANISMO

ERA-NE/4 - ERA-NE/5:

meccanismo piastra elevazione gas/oscillante a fulcro avanzato, 4 posizioni di bloccaggio antishock con regolatore di tensione consente all'operatore inclinazione di tutta la seduta monolitica per assecondare i movimenti del corpo in fase di lavoro.

ERA-NE/6:

meccanismo elevazione gas



BRACCIOLI

in PPL neri.

STRUTTURA

monoscocca interna in legno di faggio evaporato accoppiato da 18 mm.

IMBOTTITURA

in gomma indeformabile spessore 60 mm., densità T35 la seduta, T30 lo schienale, accoppiato con dacron spessore 10 mm.

VERSIONE COLORI

disponibile in Cat. eco-pelle e Cat. P vera pelle, solo di colore nero entrambi.

WHEELS

ERA-NE/4 - ERA-NE/5:

with 65 mm. diameter rubber wheels silent pin parquet.

ERA-NE/6:

with feet.

BASE

black PPL mortar base with internal reinforcement bushing 660 mm. diameter.

MECHANISM

ERA-NE/4 - ERA-NE/5:

gas elevation plate/advanced fulcrum rocker, with 4 anti-shock locking positions and tension control which allows simultaneous adjustment of inclination of the monolithic seat in a way to follow all movements of the body of operator.

ERA-NE/6:

gas lift mechanism

ARMRESTS

in black PPL.

FRAME

internal monocoque in wooden frame in 18 mm two ply beech wood.

PADDING

with non-deformable rubber thickness 60 mm., density of T35 for the seat and T30 for the back, coupled with 10 mm dacron.

COLOUR AVAILABILITY

available in Cat. eco-leather and in Cat. P real leather, only in black for both.

ERA-NE

Le poltrone della serie ERA-NE sono molto sobrie per dare un tocco d'importanza.

Sono ben rifinite ed hanno un design dalle linee pulite.

Trovano la collocazione ideale negli studi ed uffici di pregio.

Sono realizzate in parte artigianalmente con scrupolo sia nell'accurata analisi dei materiali impiegati che nella attenta cura delle varie fasi di lavorazione.

The armchairs in ERA-NE series have refined design to give a special touch in the office.

They are well finished and they have sleek lines.

Ideal placed in studios and luxurious offices.

They are handmade partially with careful selection of materials and at all relevant stages of processing.

ERA-NE₄

Poltrona presidenziale con braccioli

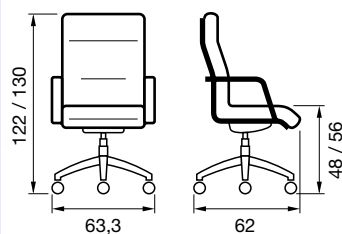
Elevazione gas

Meccanismo gas/oscillante multiblock

Presidential chair with armrests

Gas lift mechanism

Multiblock swing-chair gas lift mechanism



Peso Kg. Weight Kg.	23
Conf. PZ. IPB	01
Dim. scatola cm. Box Dim. cm.	73 x 65 x h.100
Mc. cm. M ³ cm.	0,48



IMBOTTITURA			
TESSUTO IGNIFUGO	ECO-PELLE IGNIFUGA	PUMA 3D	VERA PELLE
---	€ 841,00	---	€ 957,00

* solo eco-pelle nera

* vera pelle nera

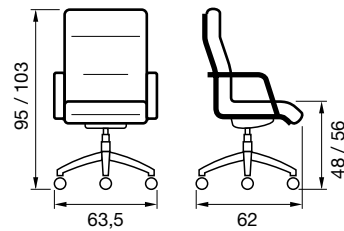
ERA-NE



ERA-NE⁵

Poltrona direzionale con braccioli
Elevazione gas
Meccanismo gas/oscillante multiblock

*Executive chair with armrests
Gas lift mechanism
Multiblock swing-chair gas lift mechanism*



Peso Kg. Weight Kg.	Conf. PZ. IPB	Dim. scatola cm. Box Dim. cm.	Mc. cm. M ³ cm.
21	01	65 x 58 x h.79	0,31

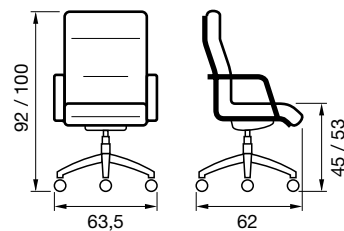
IMBOTTITURA			
TESSUTO IGNIFUGO	ECO-PELLE IGNIFUGA	PUMA 3D	VERA PELLE
---	€ 783,00	---	€ 887,00
	* solo eco-pelle nera		* vera pelle nera



ERA-NE⁶

Poltrona visitatori con braccioli
Elevazione gas

*Guest chair with armrests
Gas lift mechanism*



Peso Kg. Weight Kg.	Conf. PZ. IPB	Dim. scatola cm. Box Dim. cm.	Mc. cm. M ³ cm.
20	01	65 x 58 x h.79	0,31

IMBOTTITURA			
TESSUTO IGNIFUGO	ECO-PELLE IGNIFUGA	PUMA 3D	VERA PELLE
---	€ 718,00	---	€ 822,00
	* solo eco-pelle nera		* vera pelle nera

Accessori

COD.	DESCRIZIONE	DESCRIPTION	
P11	Piedino per basamento	<i>Feet for base</i>	€. 3,00
RU65S	Ruota Ø 65 mm. silent pin parquet	<i>Wheel Ø 65 mm. silent pin parquet</i>	€. 5,00
RU65A	Ruota Ø 65 mm. autofrenante parquet	<i>Self-braking wheel for parquet Ø 65 mm.</i>	€. 8,00
BASE-MALTA	Base malta in PPL nera con boccia di rinforzo interno diametro 660 mm.	<i>Black PPL mortar base with internal reinforcement bushing 660 mm. diameter.</i>	€. 52,00
P-NE-MALTA	Colonna gas h. 230 malta nera ridotta	<i>Black PPL mortar reduced column h. 230</i>	€. 28,00
MPD-170	Meccanismo gas-oscillante multiblok fulcro avanzato	<i>Gas plate mechanism/advanced fulcrum multiblock rocker</i>	€. 102,00
SH830	Coppia braccioli in PPL neri	<i>Couple armrests in black PPL.</i>	€. 79,00

Scheda Prodotto

RUOTE

con ruote Ø 65mm. gommate silent pin parquet.

BASE

in alluminio pressofuso lucidato Ø 680 mm.

MECCANISMI

METAL/1:

meccanismo oscillante con corpo in alluminio, 5 posizioni di bloccaggio con sistema antiritorno dello schienale

A: leva per la regolazione inclinazione sedile/schienale;

M: manopola di regolazione della tensione in base al peso dell'utente.

METAL/2:

disponibili 2 versioni

1 - meccanismo oscillante con corpo in alluminio, 5 posizioni di bloccaggio con sistema antiritorno dello schienale

A: leva per la regolazione inclinazione sedile/schienale;

M: manopola di regolazione della tensione in base al peso dell'utente

2 - alzata gas ammortizzato.

METAL/3:

alzata gas ammortizzato.

BRACCIOLI

in acciaio cromato con parte superiore imbottita.

STRUTTURA

monoscocca interna in legno di faggio evaporato accoppiato da 16 mm.

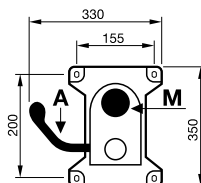
IMBOTTITURA

in gomma indeformabile spessore 60 mm., densità T30 la seduta, T25 lo schienale.

VERSIONE COLORI

disponibile in tutte le versioni

socca posteriore in eco pelle nera.



WHEELS

with 65 mm. diameter rubber wheels silent pin parquet.

BASE

in polished die-casting aluminium Ø 680 mm.

MECHANISMS

METAL/1:

tilt mechanism for armchair with aluminium body 5 locking positions with "return prevention" safety function.

A: lever for seat/back inclination adjustment

M: knob for tension adjustment according to user's weight.

METAL/2:

it is possible to have two versions:

1 - tilt mechanism for armchair with aluminium body 5 locking positions with "return prevention" safety function.

A: lever for seat/back inclination adjustment

M: knob for tension adjustment according to user's weight.

2 - elevation plate gas amortized control head.

METAL/3:

elevation plate gas amortized.

ARMRESTS

in chromed steel with cushion on top.

FRAME

internal monocoque in wooden frame in 16 mm two ply beech wood.

PADDING

with non-deformable rubber thickness 60 mm., density of T30 for the seat and T25 for the back.

COLOUR AVAILABILITY

available in all versions

back case in eco-leather.

METAL

Le poltrone della serie METAL sono rifinite con parti cromate e acquisiscono così un gradevole ed originale aspetto. Le forme accoglienti le rendono qualitativamente confortevoli. Trovano la collocazione ideale negli studi ed uffici di immagine e rappresentanza, sono realizzate in parte artigianalmente con una accurata analisi dei vari materiali impiegati.

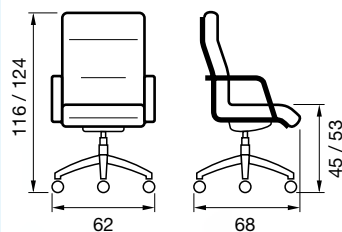
The armchair from the METAL series are trimmed with chromium plated parts, contributing to their original and pleasant finish. Their welcoming forms make them comfortable and the ideal location for such pieces of furniture is an important, representative office or study. They are partially hand crafted with an accurate analysis of all the materials used in their production.



METAL₁

Poltrona presidenziale con braccioli
Elevazione gas
Meccanismo gas/oscillante multiblock

*Presidential chair with armrests
Gas lift mechanism
Multiblock swing-chair gas lift mechanism*



Peso Kg. Weight Kg.	20
Conf. PZ. IPB	01
Dim. scatola cm. Box Dim. cm.	73 x 65 x h.100
Mc. cm. M ³ cm.	0,48

IMBOTTITURA			
TESSUTO IGNIFUGO	ECO-PELLE IGNIFUGA	PUMA 3D	VERA PELLE
---	€ 745,00	---	€ 857,00
	* scocca eco-pelle		* scocca vera pelle

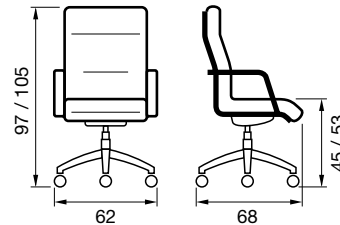
METAL



METAL²

Poltrona direzionale con braccioli
Elevazione gas
Meccanismo gas o gas/oscillante multiblock

*Executive chair with armrests
Gas lift mechanism
Multiblock gas or swing-chair gas lift mechanism*



Peso Kg. Weight Kg.	Conf. PZ. IPB	Dim. scatola cm. Box Dim. cm.	Mc. cm. M ³ cm.
18	01	65 x 58 x h.79	0,31

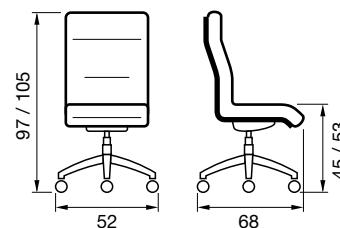
IMBOTTITURA			
TESSUTO IGNIFUGO	ECO-PELLE IGNIFUGA	PUMA 3D	VERA PELLE
Elevazione gas Gas lift mechanism			
---	€. 668,00 * scocca eco-pelle	---	€. 751,00 * scocca vera pelle
Elevazione gas/oscillante Swing-chair gas lift mechanism			
---	€. 726,00 * scocca eco-pelle	---	€. 809,00 * scocca vera pelle



METAL³

Poltrona dattilo/visitatori senza braccioli
Elevazione gas

*Typist/guest chair without armrests
Gas lift mechanism*



Peso Kg. Weight Kg.	Conf. PZ. IPB	Dim. scatola cm. Box Dim. cm.	Mc. cm. M ³ cm.
17	01	65 x 58 x h.79	0,31

IMBOTTITURA			
TESSUTO IGNIFUGO	ECO-PELLE IGNIFUGA	PUMA 3D	VERA PELLE
---	€. 487,00 * scocca eco-pelle	---	€. 570,00 * scocca vera pelle

Accessori

COD.	DESCRIZIONE	DESCRIPTION	
P11	Piedino per basamento	<i>Feet for base</i>	€. 3,00
RU65S	Ruota Ø 65 mm. silent pin parquet	<i>Wheel Ø 65 mm. silent pin parquet</i>	€. 5,00
RU65A	Ruota Ø 65 mm. autofrenante parquet	<i>Self-braking wheel for parquet Ø 65 mm.</i>	€. 8,00
RA05	Base alluminio diametro 680 mm.	<i>Aluminium base diameter 680 mm.</i>	€. 84,00
P-185CRR	Colonna gas h. 185 cromata ridotta	<i>Reduced chrome gas column h. 185</i>	€. 26,00
418	Meccanismo gas/oscillante antishock con regolatore di tensione	<i>Gas elevation/tilt mechanism, with anti-shock and tension control</i>	€. 67,00
PGL	Piastra gas leva lunga	<i>Long lever gas plate</i>	€. 12,00
BR-FH821	Coppia braccioli parte superiore imbottita	<i>Couple armrests with cushion on top</i>	€. 67,00

Scheda Prodotto

RUOTE

ALM/1 - ALM/2:

con ruote diametro 65 mm gommate parquet.

ALM/3:

con piedini.

BASE

Malta in PPL nera con boccia di rinforzo interno diametro 660 mm.

MECCANISMI

ALM/1:

meccanismo oscillante con corpo in alluminio, 5 posizioni di bloccaggio con sistema antiritorno dello schienale

A: leva per la regolazione inclinazione sedile/schiena;

M: manopola di regolazione della tensione in base al peso dell'utente.

ALM/2:

disponibili 2 versioni

1 - meccanismo oscillante con corpo in alluminio, 5 posizioni di bloccaggio con sistema antiritorno dello schienale

A: leva per la regolazione inclinazione sedile/schiena;

M: manopola di regolazione della tensione in base al peso dell'utente

2 - alzata gas ammortizzato.

ALM/3:

meccanismo elevazione gas.

BRACCIOLI

in PPL neri.

STRUTTURA

monoscocca interna in legno di faggio evaporato accoppiato da 16 mm.

IMBOTTITURA

in gomma indeformabile spessore 60 mm., densità T30 la seduta, T25 lo schienale.

VERSIONE COLORI

disponibile in tutte le versioni

scocca posteriore in eco pelle nera.

WHEELS

ALM/1 - ALM/2:

with 65 mm diameter rubber wheels for parquet.

ALM/3:

with feet.

BASE

black PPL mortar base with internal reinforcement bushing 660 mm. diameter.

MECHANISMS

ALM/1:

tilt mechanism for armchair with aluminium body 5 locking positions with "return prevention" safety function.

A: lever for seat/back inclination adjustment

M: knob for tension adjustment according to user's weight.

ALM/2:

it is possible to have two versions:

1 - tilt mechanism for armchair with aluminium body 5 locking positions with "return prevention" safety function.

A: lever for seat/back inclination adjustment

M: knob for tension adjustment according to user's weight.

2 - elevation plate gas amortized.

ALM/3:

gas lift mechanism.

ARMRESTS

in black PPL.

FRAME

internal monocoque in wooden frame in 16 mm two ply beech wood.

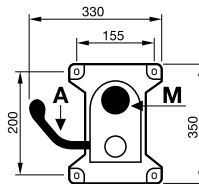
PADDING

with non-deformable rubber thickness 60 mm., density of T30 for the seat and T25 for the back.

COLOUR AVAILABILITY

available in all versions

back case in eco-leather.



ALM

Le poltrone della serie ALM trovano la collocazione ideale nell'ufficio di rappresentanza. Hanno linee moderne, forme ergonomiche e dimensioni accoglienti.

Sono realizzate in parte artigianalmente con una accurata analisi dei vari materiali impiegati.

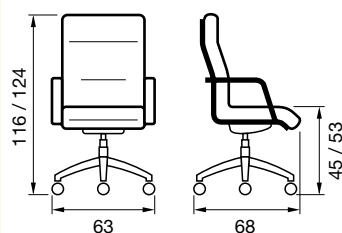
The armchair from the ALM series are ideal for offices and feature a modern design, an ergonomic shape and comfortable dimensions.

They are partially hand crafted with an accurate analysis of all the materials used in their production.

ALM 1

Poltrona presidenziale con braccioli
Elevazione gas
Meccanismo gas/oscillante multiblock

*Presidential chair with armrests
Gas lift mechanism
Multiblock swing-chair gas lift mechanism*



Peso Kg. Weight Kg.	19
Conf. PZ. IPB	01
Dim. scatola cm. Box Dim. cm.	73 x 65 x h.100
Mc. cm. M³ cm.	0,48



IMBOTTITURA			
TESSUTO IGNIFUGO	ECO-PELLE IGNIFUGA	PUMA 3D	VERA PELLE
---	€. 645,00	---	€. 757,00

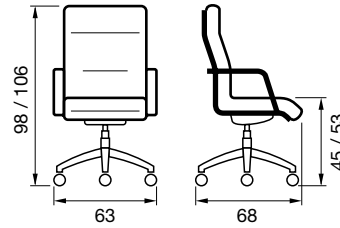
* scocca eco-pelle



ALM 2

Poltrona direzionale con braccioli
Elevazione gas
Meccanismo gas/oscillante multiblock

*Executive chair with armrests
Gas lift mechanism
Multiblock swing-chair gas lift mechanism*



Peso Kg. Weight Kg.	Conf. PZ. IPB	Dim. scatola cm. Box Dim. cm.	Mc. cm. M³ cm.
17	01	65 x 58 x h.79	0,31

IMBOTTITURA			
TESSUTO IGNIFUGO	ECO-PELLE IGNIFUGA	PUMA 3D	VERA PELLE
---	€. 592,00	---	€. 643,00

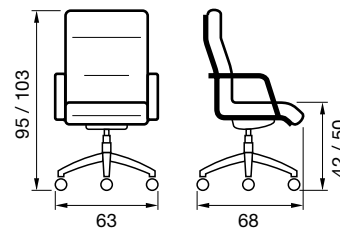
* scocca eco-pelle



ALM 3

Poltrona visitatori con braccioli
Elevazione gas

*Guest chair with armrests
Gas lift mechanism*



Peso Kg. Weight Kg.	Conf. PZ. IPB	Dim. scatola cm. Box Dim. cm.	Mc. cm. M³ cm.
17	01	65 x 58 x h.79	0,31

IMBOTTITURA			
CAT. A	CAT. B	CAT. C	CAT. P
---	€. 545,00	---	€. 596,00

* scocca eco-pelle

Accessori

COD.	DESCRIZIONE	DESCRIPTION	
P11	Piedino per basamento	<i>Feet for base</i>	€. 3,00
RU65S	Ruota Ø 65 mm. silent pin parquet	<i>Wheel Ø 65 mm. silent pin parquet</i>	€. 5,00
RU65A	Ruota Ø 65 mm. autofrenante parquet	<i>Self-braking wheel for parquet Ø 65 mm.</i>	€. 8,00
BASE-MALTA	Base malta in PPL nera con boccola di rinforzo interno diametro 660 mm.	<i>Black PPL mortar base with internal reinforcement bushing 660 mm. diameter.</i>	€. 52,00
P-NE-MALTA	Colonna gas h. 230 malta nera ridotta	<i>Black PPL mortar reduced column h. 230</i>	€. 28,00
418	Meccanismo gas/oscillante antishock con regolatore di tensione	<i>Gas elevation/tilt mechanism, with anti-shock and tension control</i>	€. 67,00
PGL	Piastra gas leva lunga	<i>Long lever gas plate</i>	€. 12,00
SH830	Coppia braccioli in PPL neri	<i>Couple armrests in black PPL.</i>	€. 79,00

Scheda Prodotto

RUOTE

con ruote Ø 65mm. gommiate silent pin parquet.

BASE

in alluminio pressofuso lucidato Ø 680 mm.

MECCANISMO

meccanismo oscillante con corpo in alluminio, 5 posizioni di bloccaggio con sistema antiritorno dello schienale

A: leva per la regolazione inclinazione sedile/schienale;

M: manopola di regolazione della tensione in base al peso dell'utente.

BRACCIOLI

in acciaio cromato.

STRUTTURA

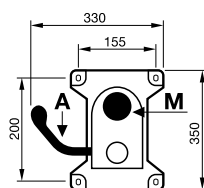
in tubo acciaio cromato.

IMBOTTITURA

gomma indeformabile spessore 5 mm. rinforzata con mascherina autoportante in PVC interna.

VERSIONE COLORI

disponibile in Cat. eco-pelle e Cat. P vera pelle, solo di colore nero entrambi.



WHEELS

with 65 mm. diameter rubber wheels silent pin parquet

BASE

in polished die-casting aluminium Ø 680 mm.

MECHANISM

tilt mechanism for armchair with aluminium body 5 locking positions with "return prevention" safety function.

A: lever for seat/back inclination adjustment

M: knob for tension adjustment according to user's weight.

ARMRESTS

in chromed steel.

FRAME

in chromed steel tube.

PADDING

5 mm. thickness non-deformable rubber, reinforced with internal self-supporting PVC mask.

COLOUR AVAILABILITY

available in Cat. eco-leather and in Cat. P real leather, only in black for both.

DELTA

Le poltrone della serie DELTA sono delle sedute in stile minimalista e strutturale, un classico del design.

Il telaio è tubolare e i bracci sono in acciaio cromato.

La pelle tesa è integrata nella struttura per dare un giusto supporto ergonomico ed è flessibile in modo da risultare confortevole. Sono realizzate in parte artigianalmente curando le varie fasi di lavorazione.

The armchairs in DELTA series have minimalist and structural style, a design classic.

They have tubular frame and armrests in chrome steel.

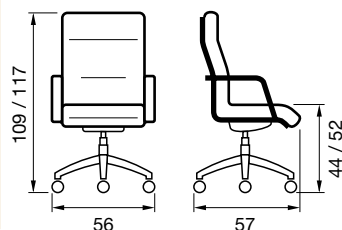
The stretched and flexible leather is integrated into the frame to give the right ergonomic support of the body and such way as to be comfortable. They are handmade partially with careful at all relevant stages of processing.



DELTA 1

Poltrona presidenziale con braccioli
Elevazione gas
Meccanismo gas/oscillante multiblock

*Presidential chair with armrests
Gas lift mechanism
Multiblock swing-chair gas lift mechanism*



Peso Kg. Weight Kg.	15
Conf. PZ. IPB	01
Dim. scatola cm. Box Dim. cm.	65 x 58 x h.79
Mc. cm. M³ cm.	0,31

IMBOTTITURA			
TESSUTO IGNIFUGO	ECO-PELLE IGNIFUGA	PUMA 3D	VERA PELLE
---	---	---	€ 696,00

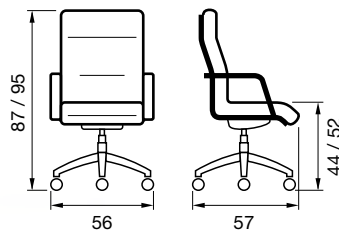
* solo vera pelle nera

DELTA

DELTA 2

Poltrona direzionale con braccioli
Elevazione gas
Meccanismo gas o gas/oscillante multiblock

*Executive chair with armrests
Gas lift mechanism
Multiblock gas or swing-chair gas lift mechanism*



Peso Kg. Weight Kg.	14
Conf. PZ. IPB	01
Dim. scatola cm. Box Dim. cm.	65 x 58 x h.79
Mc. cm. M ³ cm.	0,31



IMBOTTITURA			
TESSUTO IGNIFUGO	ECO-PELLE IGNIFUGA	PUMA 3D	VERA PELLE
Elevazione gas		Gas lift mechanism	
---	---	---	€ 592,00 * solo vera pelle
Elevazione gas/oscillante		Swing-chair gas lift mechanism	
---	---	---	€ 650,00 * solo vera pelle

Accessori

COD.	DESCRIZIONE	DESCRIPTION	
P11	Piedino per basamento	<i>Feet for base</i>	€. 3,00
RU65S	Ruota Ø 65 mm. silent pin parquet	<i>Wheel Ø 65 mm. silent pin parquet</i>	€. 5,00
RU65A	Ruota Ø 65 mm. autofrenante parquet	<i>Self-braking wheel for parquet Ø 65 mm.</i>	€. 8,00
RA05	Base alluminio diametro 680 mm.	<i>Aluminium base diameter 680 mm.</i>	€. 84,00
P-190CR	Colonna gas h. 190 cromata	<i>Chrome gas column h. 190</i>	€. 26,00
PGL	Piastra gas leva lunga	<i>Long lever gas plate</i>	€. 12,00
418	Meccanismo gas/oscillante antishock con regolatore di tensione	<i>Gas elevation/tilt mechanism, with anti-shock and tension control</i>	€. 67,00
BR-DELTA	Coppia braccioli in acciaio cromato	<i>Couple armrests in chromed steel</i>	€. 70,00

Scheda Prodotto

RUOTE

LOPE/1 - LOPE/2:

con ruote diametro 65 mm gommate parquet.

LOPE/3:

con piedini.

BASE

Malta in PPL nera con boccia di rinforzo interno diametro 660 mm.

MECCANISMO

meccanismo gas/oscillante in alluminio pressofuso libero, consente all'operatore oscillazione di tutta la seduta monolitica per assecondare i movimenti del corpo in fase di lavoro.

BRACCIOLI

in PPL neri.

STRUTTURA

monoscocca monolitica PPL portante nera.

IMBOTTITURA

rete nera autoportante.

VERSIONE COLORI

rete nera autoportante.

WHEELS

LOPE/1 - LOPE/2:

with 65 mm diameter rubber wheels for parquet.

LOPE/3:

with feet.

BASE

black PPL mortar base with internal reinforcement bushing 660 mm. diameter.

MECHANISM

Die-cast aluminium free oscillating/gas mechanism means the operator can move the monolithic seat to follow the movements of the body while working.

ARMRESTS

in black PPL.

FRAME

load-bearing monolithic monocoque in black PPL.

PADDING

self-supporting black mesh.

COLOUR AVAILABILITY

self-supporting black mesh.

LOPE

Le poltrone della serie LOPE sono progettate per uffici direzionali di un certo design.

Il confort è assicurato in quanto la rete integrata utilizzata garantisce un'ergonomia ottimale. Sono realizzate in parte artigianalmente curate nei minimi particolari.

The LOPE series chairs are designed for refined design executive offices.

Comfort is ensured by the built-in mesh which guarantees optimal ergonomics.

They are partially hand crafted with great attention to detail.

LOPE₁

Poltrona direzionale con braccioli

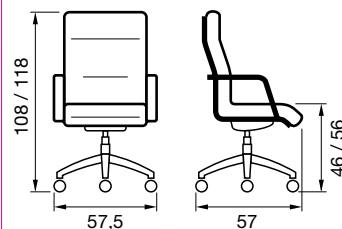
Elevazione gas

Meccanismo gas/oscillante

Executive chair with armrests

Gas lift mechanism

Swing-chair gas lift mechanism



Peso Kg. Weight Kg.	12
Conf. PZ. IPB	01
Dim. scatola cm. Box Dim. cm.	73 x 65 x h.100
Mc. cm. M ³ cm.	0,48



RETE NERA

€ 559,00

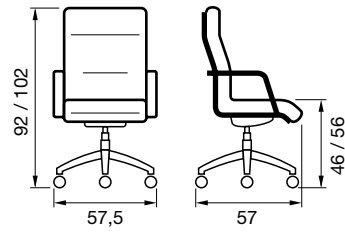
LOPE



LOPE₂

Poltrona direzionale con braccioli
Elevazione gas
Meccanismo gas/oscillante

*Executive chair with armrests
Gas lift mechanism
Swing-chair gas lift mechanism*



Peso Kg. Weight Kg.	Conf. PZ. IPB	Dim. scatola cm. Box Dim. cm.	Mc. cm. M ³ cm.
10	01	65 x 58 x h.79	0,31

RETE NERA

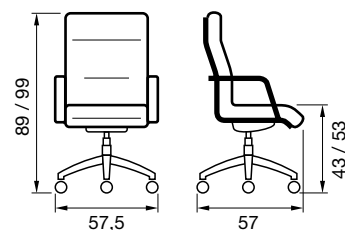
€ 524,00



LOPE₃

Poltrona visitatori con braccioli
Elevazione gas
Meccanismo gas/oscillante

*Guest chair with armrests
Gas lift mechanism
Swing-chair gas lift mechanism*



Peso Kg. Weight Kg.	Conf. PZ. IPB	Dim. scatola cm. Box Dim. cm.	Mc. cm. M ³ cm.
10	01	65 x 58 x h.79	0,31

RETE NERA

€ 515,00

Accessori

COD.	DESCRIZIONE	DESCRIPTION	
P11	Piedino per basamento	<i>Feet for base</i>	€. 3,00
RU65S	Ruota Ø 65 mm. silent pin parquet	<i>Wheel Ø 65 mm. silent pin parquet</i>	€. 5,00
RU65A	Ruota Ø 65 mm. autofrenante parquet	<i>Self-braking wheel for parquet Ø 65 mm.</i>	€. 8,00
BASE-MALTA	Base malta in PPL nera con boccola di rinforzo interno diametro 660 mm.	<i>Black PPL mortar base with internal reinforcement bushing 660 mm. diameter.</i>	€. 52,00
P-NE-MALTA	Colonna gas h. 230 malta nera ridotta	<i>Black PPL mortar reduced column h. 230</i>	€. 28,00
OSC-PENELOPE	Meccanismo gas/oscillante alluminio pressofuso	<i>Gas elevation/tilt mechanism, in die cast aluminium</i>	€. 67,00

Scheda Prodotto

RUOTE

con ruote Ø 65mm. gommate silent pin parquet.

BASE

in alluminio pressofuso lucidato Ø 680 mm.

MECCANISMO

KYLI/1 - KYLI/2

meccanismo syncro, 4 posizioni di bloccaggio antishock con regolatore di tensione consente all'operatore l'inclinazione sedile-schienale, di assecondare i movimenti del corpo in fase di lavoro.

KYLI/3 - KYLI/4

cantilever in acciaio cromato.

BRACCIOLI

in poliuretano con corpo portante in acciaio cromato.

STRUTTURA

in tubo acciaio cromato.

IMBOTTITURA

schienale in rete nera, seduta scheletro acciaio rivestito gomma t30 indeformabile, spessore 30mm. accoppiato con Dacron.

VERSIONE COLORI

Sedile disponibile solo in Cat. P vera pelle nera, schienale rete nera.

WHEELS

with 65 mm. diameter rubber wheels silent pin parquet

BASE

in polished die-casting aluminium Ø 680 mm.

MECHANISM

KYLI/1 - KYLI/2

syncro mechanism with 4 anti-shock locking positions and tension control which allows simultaneous adjustment of inclination of seat and backrest in a way to follow all movements of the body of operator.

KYLI/3 - KYLI/4

cantilever chrome steel base.

ARMRESTS

in polyurethane with chrome steel body.

FRAME

in chrome steel tube.

PADDING

backrest in black mesh, seat in steel body coated with non-deformable rubber density of T30, thickness 30 mm. coupled with Dacron.

COLOUR AVAILABILITY

seat available only in Cat. P real black leather, backrest in black mesh.

KYLI

Le poltrone della serie KYLI gradiscono un ambiente moderno di design con una rilevante importanza d'immagine. Sono realizzate con la spalliera in rete nera ed la seduta con sofficie vera pelle nera. Oltre al design sono tecnicamente ergonomiche quindi indicate per postazioni da videoterminale in quanto hanno un meccanismo sincronizzato che permettono di seguire tutti i movimenti del corpo dell'operatore. Sono realizzate in parte artigianalmente curando le varie fasi di lavorazione.

Armchairs series KYLI like a modern design with an important images. Been done with the network back in black and sitting with the real soft black leather.

Besides the ergonomic design and are technically suitable for positions from the screen in synchronized with a mechanism to monitor all movements of the body of operator.

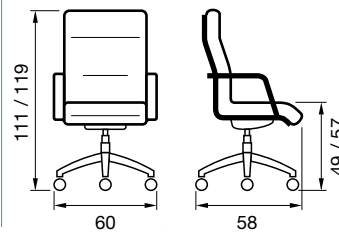
They are manufactured in part by taking care of hand the various stages of processing.



KYLI 1

Poltrona presidenziale ergonomica con braccioli
Elevazione gas
Meccanismo gas syncron

*Presidential ergonomic chair with armrests
Gas lift mechanism
Synchron gas lift mechanism*



Peso Kg. Weight Kg.	25
Conf. PZ. IPB	01
Dim. scatola cm. Box Dim. cm.	73 x 65 x h.100
Mc. cm. M ³ cm.	0,48

IMBOTTITURA			
TESSUTO IGNIFUGO	ECO-PELLE IGNIFUGA	PUMA 3D	VERA PELLE
---	---	---	€ 872,00

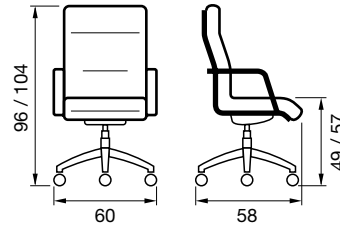
* sedile vera pelle nera, schienale rete nera



KYLI²

Poltrona s/direzionale ergonomica con braccioli
Elevazione gas
Meccanismo gas sincron

*Directional ergonomic chair with armrests
Gas lift mechanism
Synchron gas lift mechanism*



Peso Kg. Weight Kg.	Conf. PZ. IPB	Dim. scatola cm. Box Dim. cm.	Mc. cm. M ³ cm.
23	01	65 x 58 x h.79	0,31

IMBOTTITURA			
TESSUTO IGNIFUGO	ECO-PELLE IGNIFUGA	PUMA 3D	VERA PELLE
---	---	---	€. 812,00

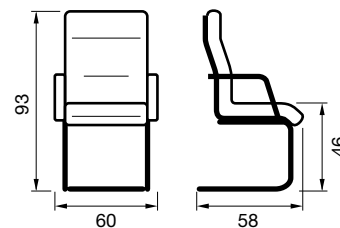
* sedile vera pelle nera, schienale rete nera



KYLI³

Poltrona ergonomica visitatori con braccioli
Base cantilever

*Guest ergonomic chair with armrests
Cantilever base*



Peso Kg. Weight Kg.	Conf. PZ. IPB	Dim. scatola cm. Box Dim. cm.	Mc. cm. M ³ cm.
21	01	73 x 65 x h.100	0,48

IMBOTTITURA			
TESSUTO IGNIFUGO	ECO-PELLE IGNIFUGA	PUMA 3D	VERA PELLE
---	---	---	€. 696,00

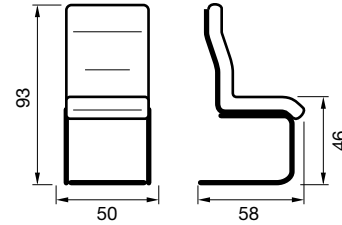
* sedile vera pelle nera, schienale rete nera



KYLI₄

Poltrona ergonomica visitatori senza braccioli
Base cantilever

Guest ergonomic chair without armrests
Cantilever base



Peso Kg. Weight Kg.	Conf. PZ. IPB	Dim. scatola cm. Box Dim. cm.	Mc. cm. M ³ cm.
19	01	73 x 65 x h.100	0,48

IMBOTTITURA			
TESSUTO IGNIFUGO	ECO-PELLE IGNIFUGA	PUMA 3D	VERA PELLE
---	---	---	€. 580,00

* sedile vera pelle nera, schienale rete nera

Accessori

COD.	DESCRIZIONE	DESCRIPTION	
P11	Piedino per basamento	Feet for base	€. 3,00
RU65S	Ruota Ø 65 mm. silent pin parquet	Wheel Ø 65 mm. silent pin parquet	€. 5,00
RU65A	Ruota Ø 65 mm. autofrenante parquet	Self-braking wheel for parquet Ø 65 mm.	€. 8,00
RA05	Base alluminio diametro 680 mm.	Aluminium base diameter 680 mm.	€. 84,00
P-185CRR	Colonna gas h. 185 cromata ridotta	Reduced chrome gas column h. 185	€. 26,00
SYM011/L	Meccanismo syncro 4 posizioni di bloccaggio antishock con regolatore di tensione	Syncro mechanism with 4 anti-shock locking positions and tension control	€. 68,00

Scheda Prodotto

RUOTE

con ruote Ø 65mm. gommate silent pin parquet.

BASE

in alluminio pressofuso lucidato Ø 680 mm.

MECCANISMI

VIP-CROMO/1 - VIP-CROMO/2

meccanismo syncron, 4 posizioni di bloccaggio antishock con regolatore di tensione consente all'operatore l'inclinazione sedile-schienale, di assecondare i movimenti del corpo in fase di lavoro.

VIP-CROMO/3

base fissa 4 gambe, bracciolo in acciaio cromato.

BRACCIOLI

in acciaio cromato.

STRUTTURA

schienale scheletro interno in acciaio rivestito in eco pelle, sedile in faggio accoppiato spessore 10 mm.

IMBOTTITURA

schienale in eco pelle nera, seduta in gomma indeformabile spessore 45 mm. densità t30.

VERSIONE COLORI

spalliera sempre e solo eco pelle nera, seduta disponibile in cat. eco-pelle nera o vera pelle nera.

WHEELS

with 65 mm. diameter rubber wheels silent pin parquet

BASE

in polished die-casting aluminium Ø 680 mm.

MECHANISMS

VIP-CROMO/1 - VIP-CROMO/2

syncro mechanism with 4 anti-shock locking positions and tension control which allows simultaneous adjustment of inclination of seat and backrest in a way to follow all movements of the body of operator.

VIP-CROMO/3

fixed four legs, armrest in chrome steel.

ARMRESTS

in chrome steel.

FRAME

backrest in steel body coated with eco-leather, seat in coupled beech wood 10 mm. thickness.

PADDING

backrest in eco-leather, seat in non-deformable rubber thickness 45 mm., density of T30.

COLOUR AVAILABILITY

backrest only available in real black leather, seat available in black eco-leather or in real black leather.

VIP-CROMO

Le poltrone della serie VIP-CROMO si adeguano ad uffici importanti di un certo impatto.

Sono dotate di meccanismo Synchron per assecondare tutti i movimenti del corpo, vantano un'eleganza sobria e raffinata.

Sono realizzate in parte artigianalmente con particolare cura anche dei minimi particolari.

The VIP-CROMO series chairs are suitable for important offices where a certain effect is desired.

The Synchron mechanism allows to follow the movements of the body while working, they offer simple elegant style.

They are partially hand crafted with great attention to detail.



VIP-CROMO₁

Poltrona direzionale con braccioli

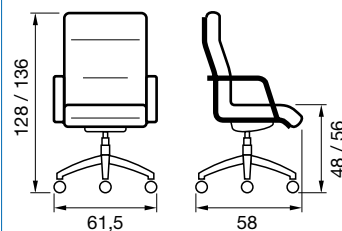
Elevazione gas

Meccanismo gas Synchron

Executive chair with armrests

Gas lift mechanism

Synchron gas lift mechanism



Peso Kg. Weight Kg.	18
Conf. PZ. IPB	01
Dim. scatola cm. Box Dim. cm.	73 x 65 x h.100
Mc. cm. M ² cm.	0,48

IMBOTTITURA - Schienale solo eco-pelle nera			
TESSUTO IGNIFUGO	ECO-PELLE IGNIFUGA	PUMA 3D	VERA PELLE
---	€. 626,00	---	€. 661,00
* solo sedile vera pelle nera			

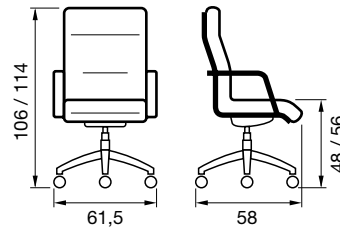
VIP-CROMO



VIP-CROMO 2

Poltrona direzionale con braccioli
Elevazione gas
Meccanismo gas Sincron

*Executive chair with armrests
Gas lift mechanism
Sincron gas lift mechanism*



Peso Kg. Weight Kg.	Conf. PZ. IPB	Dim. scatola cm. Box Dim. cm.	Mc. cm. M³ cm.
17	01	65 x 58 x h.79	0,31

IMBOTTITURA - Schienale solo eco-pelle nera

TESSUTO IGNIFUGO	ECO-PELLE IGNIFUGA	PUMA 3D	VERA PELLE
---	€. 568,00	---	€. 603,00

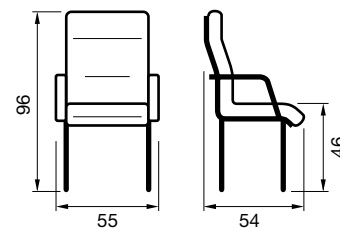
* solo sedile
vera pelle nera



VIP-CROMO 3

Poltrona visitatori con braccioli
Base quattro gambe in acciaio cromato

*Guest chair with armrests
Base four legs in chromed steel*



Peso Kg. Weight Kg.	Conf. PZ. IPB	Dim. scatola cm. Box Dim. cm.	Mc. cm. M³ cm.
16	01	73 x 65 x h.100	0,48

IMBOTTITURA - Schienale solo eco-pelle nera

TESSUTO IGNIFUGO	ECO-PELLE IGNIFUGA	PUMA 3D	VERA PELLE
---	€. 399,00	---	€. 434,00

* solo sedile
vera pelle nera

Accessori

COD.	DESCRIZIONE	DESCRIPTION	
P11	Piedino per basamento	<i>Feet for base</i>	€. 3,00
RU65S	Ruota Ø 65 mm. silent pin parquet	<i>Wheel Ø 65 mm. silent pin parquet</i>	€. 5,00
RU65A	Ruota Ø 65 mm. autofrenante parquet	<i>Self-braking wheel for parquet Ø 65 mm.</i>	€. 8,00
RA05	Base alluminio diametro 680 mm.	<i>Aluminium base diameter 680 mm.</i>	€. 84,00
P-185CRR	Colonna gas h. 185 cromata ridotta	<i>Reduced chrome gas column h. 185</i>	€. 26,00
SYM011/L	Meccanismo syncro 4 posizioni di bloccaggio antishock con regolatore di tensione	<i>Syncro mechanism with 4 anti-shock locking positions and tension control</i>	€. 68,00
SBS1400	Coppia braccioli in acciaio cromato	<i>Couple armrests in chromed steel</i>	€. 74,00

Scheda Prodotto

RUOTE

con ruote Ø 65mm. gommate silent pin parquet.

BASE

malta in PPL nera con boccia di rinforzo interno diametro 660 mm.

MECCANISMO

meccanismo syncro, 4 posizioni di bloccaggio antishock con regolatore di tensione consente all'operatore l'inclinazione sedile-schienale, di assecondare i movimenti del corpo in fase di lavoro.

BRACCIOLI

D1 regolabile in altezza in PPL nero.

STRUTTURA

schienale scheletro interno in acciaio rivestito in eco pelle, sedile in faggio accoppiato spessore 10mm.

IMBOTTITURA

schienale in eco pelle nera, seduta in gomma indeformabile spessore 45mm, densità T30.

VERSIONE COLORI

spalliera sempre e solo eco pelle nera, seduta disponibile in cat. eco-pelle nera o vera pelle nera.

WHEELS

with 65 mm. diameter rubber wheels silent pin parquet

BASE

black PPL mortar base with internal reinforcement bushing 660 mm. diameter.

MECHANISM

syncro mechanism with 4 anti-shock locking positions and tension control which allows simultaneous adjustment of inclination of seat and backrest in a way to follow all movements of the body of operator.

ARMRESTS

D1 armrests in black PPL adjustable in height.

FRAME

backrest in steel body coated with eco-leather, seat in coupled beech wood 10 mm. thickness.

PADDING

backrest in eco-leather, seat in non-deformable rubber thickness 45 mm., density of T30.

COLOUR AVAILABILITY

backrest only available in real black leather, seat available in black eco-leather or in real black leather.

VIP-NE

Le poltrone della serie VIP-NE sono indicate per uffici operativi di alta qualità.

Sono dotate di meccanismo Sincron per assecondare tutti i movimenti del corpo, in piu' hanno i braccioli regolabile in altezza. Vantano di una eleganza sobria e raffinata artigianale, curata nei minimi particolari.

The VIP-NE series chairs are suitable for high quality offices of daily activity.

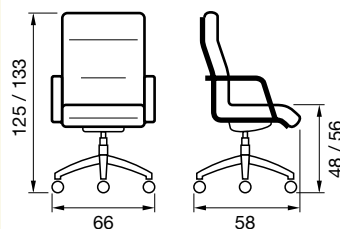
The Sincron mechanism allow to follow the movements of the body while working and are equipped of armrests adjustable in height. They offer simple hand crafted elegant style with great attention to detail.



VIP-NE₄

Poltrona direzionale con braccioli
Elevazione gas
Meccanismo gas Sincron

Executive chair with armrests
Gas lift mechanism
Sincron gas lift mechanism



Peso Kg. Weight Kg.	18
Conf. PZ. IPB	01
Dim. scatola cm. Box Dim. cm.	73 x 65 x h.100
Mc. cm. M ³ cm.	0,48

IMBOTTITURA - schienale solo eco-pelle nera			
TESSUTO IGNIFUGO	ECO-PELLE IGNIFUGA	PUMA 3D	VERA PELLE
---	€. 557,00	---	€. 592,00

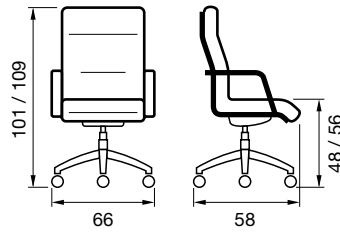
* solo sedile
vera pelle nera

VIP-NE

VIP-NE⁵

Poltrona direzionale con braccioli
Elevazione gas
Meccanismo gas Synchron

*Executive chair with armrests
Gas lift mechanism
Synchron gas lift mechanism*



Peso Kg. Weight Kg.	17
Conf. PZ. IPB	01
Dim. scatola cm. Box Dim. cm.	65 x 58 x h.79
Mc. cm. M ³ cm.	0,31



IMBOTTITURA - schienale solo eco-pelle nera			
TESSUTO IGNIFUGO	ECO-PELLE IGNIFUGA	PUMA 3D	VERA PELLE
---	€ 499,00	---	€ 534,00

* solo sedile
vera pelle nera

Accessori

COD.	DESCRIZIONE	DESCRIPTION	
P11	Piedino per basamento	<i>Feet for base</i>	€. 3,00
RU65S	Ruota Ø 65 mm. silent pin parquet	<i>Wheel Ø 65 mm. silent pin parquet</i>	€. 5,00
RU65A	Ruota Ø 65 mm. autofrenante parquet	<i>Self-braking wheel for parquet Ø 65 mm.</i>	€. 8,00
BASE-MALTA	Base malta in PPL nera con boccia di rinforzo interno diametro 660 mm.	<i>Black PPL mortar base with internal reinforcement bushing 660 mm. diameter.</i>	€. 52,00
P-NE-MALTA	Colonna gas h. 230 malta nera ridotta	<i>Black PPL mortar reduced column h. 230</i>	€. 28,00
SYM011/L	Meccanismo syncro 5 posizioni di bloccaggio antishock con regolatore di tensione	<i>Syncro mechanism with 4 anti-shock locking positions and tension control</i>	€. 67,00
D1	Coppia braccioli PPL nero regolabili in altezza	<i>Couple armrests in black PPL adjustable in height.</i>	€. 40,00

Scheda Prodotto

RUOTE

con ruote Ø 65mm. gommate silent pin parquet.

BASE

DALIA/1 - DALIA/2:

in alluminio pressofuso lucidato Ø 680 mm.

DALIA/3:

cantilever in acciaio cromato.

MECCANISMO

meccanismo oscillante con corpo in alluminio, 5 posizioni di bloccaggio con sistema antiritorno dello schienale

A: leva per la regolazione inclinazione sedile/schienale;

M: manopola di regolazione della tensione in base al peso dell'utente.

BRACCIOLI

in acciaio cromato.

STRUTTURA

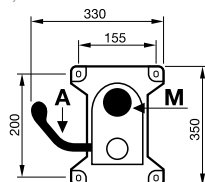
in acciaio cromato.

IMBOTTITURA

rete nera indeformabile.

VERSIONE COLORI

rete nera indeformabile.



WHEELS

with 65 mm. diameter rubber wheels silent pin parquet

BASE

DALIA/1 - DALIA/2:

in polished die-casting aluminium Ø 680 mm.

DALIA/3:

cantilever chrome steel base.

MECHANISM

tilt mechanism for armchair with aluminium body
5 locking positions with "return prevention"
safety function.

A: lever for seat/back inclination adjustment

M: knob for tension adjustment according to user's weight.

ARMRESTS

in chrome steel.

FRAME

in chrome steel.

PADDING

undeformable black mesh.

COLOUR AVAILABILITY

undeformable black mesh.

DALIA

Le poltrone della serie DALIA sono realizzate per uffici direzionali di stile.
Struttura completa in acciaio cromato, con rete nera integrata per dare un effetto ergonomico confortevole.
Prodotta in modo artigianale, curata nei minimi particolari.

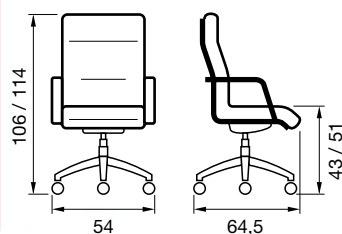
The DALIA series chairs are made for executive style offices. Complete structure in chromed steel, with built-in black mesh to give a comfortable ergonomic effect. They are hand crafted with attention to detail.



DALIA₁

Poltrona direzionale con braccioli
Elevazione gas
Meccanismo gas/oscillante Multiblock

*Executive chair with armrests
Gas lift mechanism
Multiblock swing-chair gas lift mechanism*



Peso Kg. Weight Kg.	18
Conf. PZ. IPB	01
Dim. scatola cm. Box Dim. cm.	73 x 65 x h.100
Mc. cm. M ³ cm.	0,48

RETE NERA

€. 606,00

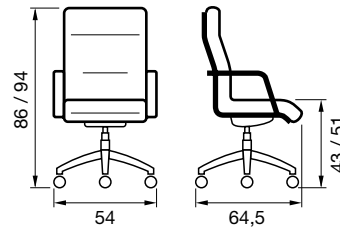
DALIA



DALIA²

Poltrona direzionale con braccioli
Elevazione gas
Meccanismo gas/oscillante Multiblock

*Executive chair with armrests
Gas lift mechanism
Multiblock swing-chair gas lift mechanism*



Peso Kg. Weight Kg.	Conf. PZ. IPB	Dim. scatola cm. Box Dim. cm.	Mc. cm. M ³ cm.
17	01	65 x 58 x h.79	0,31

RETE NERA

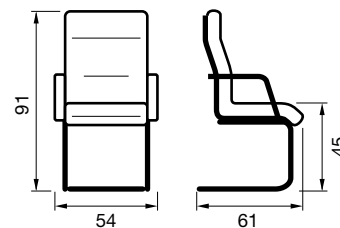
€ 557,00



DALIA³

Poltrona visitatori con braccioli
Base cantilever cromata

*Guest chair with armrests
Cantilever chromed base*



Peso Kg. Weight Kg.	Conf. PZ. IPB	Dim. scatola cm. Box Dim. cm.	Mc. cm. M ³ cm.
16	01	73 x 65 x h.100	0,48

RETE NERA

€ 485,00

Accessori

COD.	DESCRIZIONE	DESCRIPTION	
P11	Piedino per basamento	<i>Feet for base</i>	€. 3,00
RU65S	Ruota Ø 65 mm. silent pin parquet	<i>Wheel Ø 65 mm. silent pin parquet</i>	€. 5,00
RU65A	Ruota Ø 65 mm. autofrenante parquet	<i>Self-braking wheel for parquet Ø 65 mm.</i>	€. 8,00
RA05	Base alluminio diametro 680 mm.	<i>Aluminium base diameter 680 mm.</i>	€. 84,00
P-190CR	Colonna gas h. 190 cromata	<i>Chrome gas column h. 190</i>	€. 26,00
418	Meccanismo gas/oscillante antishock con regolatore di tensione	<i>Gas elevation/tilt mechanism, with anti-shock and tension control</i>	€. 67,00
BR-DALIA	Coppia braccioli in acciaio cromato	<i>Couple armrests in chromed steel</i>	€. 70,00

Scheda Prodotto

RUOTE

con ruote Ø 65mm. gommate silent pin parquet.

BASE

LINEA/1 - LINEA/2 - LINEA/3:

in alluminio pressofuso lucidato Ø 680 mm.

LINEA/4:

cantilever in acciaio cromato.

MECCANISMI

LINEA/1 - LINEA/2:

meccanismo piastra elevazione gas/oscillante a fulcro avanzato, 4 posizioni di bloccaggio antishock con regolatore di tensione, consente all'operatore inclinazione di tutta la seduta monolitica per assecondare i movimenti del corpo in fase di lavoro.

LINEA/3:

alzata gas ammortizzato.

BRACCIOLI

in acciaio cromato.

STRUTTURA

in acciaio cromato.

IMBOTTITURA

rete nera o bianca.

VERSIONE COLORI

rete nera o bianca.

WHEELS

with 65 mm. diameter rubber wheels silent pin parquet

BASE

LINEA/1 - LINEA/2 - LINEA/3:

in polished die-casting aluminium Ø 680 mm.

LINEA/4:

cantilever chrome steel base.

MECHANISMS

LINEA/1 - LINEA/2:

gas elevation plate/advanced fulcrum rocker, with 4 anti-shock locking positions and tension control which allows simultaneous adjustment of inclination of the monolithic seat in a way to follow all movements of the body of operator.

LINEA/3:

gas lift mechanism

ARMRESTS

in chrome steel.

FRAME

in chrome steel.

PADDING

black or white mesh.

COLOUR AVAILABILITY

available in black or white mesh.

LINEA

Le poltrone della serie LINEA sono adeguate ad uffici direzionali di design. Il telaio è tubolare e i bracci sono in acciaio cromato. La rete tesa è integrata nella struttura per dare un giusto supporto ergonomico ed è flessibile in modo da risultare confortevole. Sono realizzate in parte artigianalmente curando le varie fasi di lavorazione.

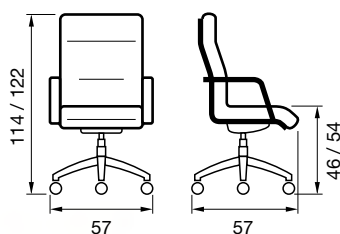
The armchairs in LINEA series are suitable for design management offices. They have tubular frame and armrests in chrome steel. The stretched and flexible leather is integrated into the frame to give the right ergonomic support of the body and such way as to be comfortable. They are handmade partially with careful at all relevant stages of processing.



LINEA₁

Poltrona direzionale con braccioli
Elevazione gas
Meccanismo gas/oscillante Multiblock

Executive chair with armrests
Gas lift mechanism
Multiblock swing-chair gas lift mechanism



Peso Kg. Weight Kg.	17
Conf. PZ. IPB	01
Dim. scatola cm. Box Dim. cm.	65 x 58 x h.79
Mc. cm. M ³ cm.	0,31



RETE NERA O BIANCA

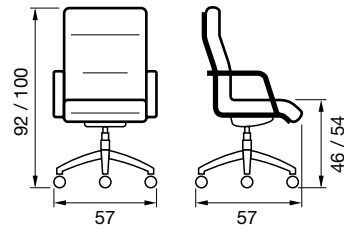
€ 440,00



LINEA²

Poltrona direzionale con braccioli
Elevazione gas
Meccanismo gas oscillante Multiblock

*Executive chair with armrests
Gas lift mechanism
Multiblock gas lift mechanism*



Peso Kg. Weight Kg.	Conf. PZ. IPB	Dim. scatola cm. Box Dim. cm.	Mc. cm. M ³ cm.
16	01	65 x 58 x h.79	0,31

RETE NERA O BIANCA

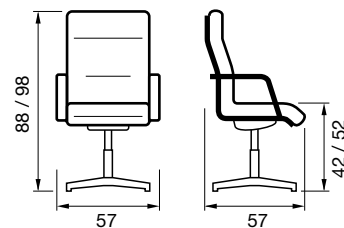
€ 398,00



LINEA³

Poltrona visitatori con braccioli
Regolazione altezza seduta a gas

*Guest chair with armrests
Seat height gas adjustment*



Peso Kg. Weight Kg.	Conf. PZ. IPB	Dim. scatola cm. Box Dim. cm.	Mc. cm. M ³ cm.
15	01	65 x 58 x h.79	0,31

RETE NERA O BIANCA

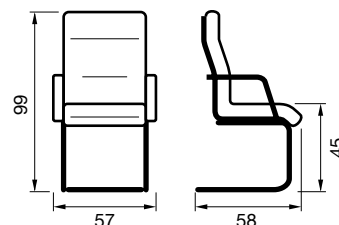
€ 378,00



LINEA⁴

Poltrona visitatori con braccioli
Base cantilever

Guest chair with armrests
Cantilever base



Peso Kg. Weight Kg.	Conf. PZ. IPB	Dim. scatola cm. Box Dim. cm.	Mc. cm. M ³ cm.
15	01	73 x 65 x h.100	0,48

RETE NERA O BIANCA

€. 354,00

Accessori

COD.	DESCRIZIONE	DESCRIPTION	
P11	Piedino per basamento	Feet for base	€. 3,00
RU65S	Ruota Ø 65 mm. silent pin parquet	Wheel Ø 65 mm. silent pin parquet	€. 5,00
RU65A	Ruota Ø 65 mm. autofrenante parquet	Self-braking wheel for parquet Ø 65 mm.	€. 8,00
RA05	Base alluminio diametro 680 mm.	Aluminium base diameter 680 mm.	€. 84,00
P-190CR	Colonna gas h. 190 cromata	Chrome gas column h. 190	€. 26,00
418	Meccanismo gas/oscillante antishock con regolatore di tensione	Gas elevation/tilt mechanism, with anti-shock and tension control	€. 67,00
PGL	Piastra gas leva lunga	Long lever gas plate	€. 12,00
BR-LINEA	Coppia braccioli in acciaio cromato	Couple armrests in chromed steel	€. 95,00

Scheda Prodotto

RUOTE

con ruote Ø 65mm. gommate silent pin parquet.

BASE

in alluminio pressofuso lucidato Ø 680 mm.

MECCANISMI

COMCEPT/1:

meccanismo syncro, 4 posizioni di bloccaggio antishock con regolatore di tensione consente all'operatore l'inclinazione sedile-schienale, di assecondare i movimenti del corpo in fase di lavoro.

COMCEPT/2:

cantilever in acciaio cromato con bracciolo pad superiore.

BRACCIOLI

bicolore in acciaio cromato e PPL nero regolabili in altezza.

STRUTTURA

schienale in alluminio pressofuso lucidato, più PPL nera in rete nera e lombare regolabile, sedile in faggio accoppiato spessore 10 mm.

IMBOTTITURA

schienale in rete nera, seduta in gomma indeformabile spessore 40mm. densità T30.

VERSIONE COLORI

schienale in rete nera
seduta disponibile in tutte le varianti di colore.

WHEELS

with 65 mm. diameter rubber wheels silent pin parquet

BASE

in polished die-casting aluminium Ø 680 mm.

MECHANISMS

COMCEPT/1:

syncro mechanism with 4 anti-shock locking positions and tension control which allows simultaneous adjustment of inclination of seat and backrest in a way to follow all movements of the body of operator.

COMCEPT/2:

cantilever chrome steel base with cushion on top of the armrest.

ARMRESTS

two-colours in chromed steel and black PPL adjustable for height.

FRAME

backrest in polished die-casting aluminium and black PPL mesh, adjustable lumbar support, seat in coupled beech wood 10 mm. thickness.

PADDING

backrest in black mesh, seat in non-deformable rubber 40 mm. thickness, density of T30.

COLOUR AVAILABILITY

backrest in black mesh,
seat available in all colours.

COMCEPT

Le poltrone della serie COMCEPT sono realizzate per uffici direzionali moderni. La parte posteriore della spalliera è in alluminio lucidato per ottenere piu' robustezza e design, seduta ufficio sincron con supporto lombare regolabile e con braccioli regolabili in altezza.

E' realizzata per ottenere un alto livello tra ergonomia e confort. Lavorazione artigianale, con cura nei minimi particolari.

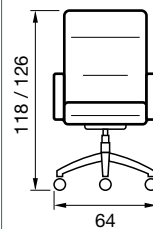
The COMCEPT series chairs are made for modern executive offices. The rear side of the back is in polished aluminium to ensure sturdiness and a designer look.

They offer a great balance between ergonomics and comfort. They are hand crafted with attention to detail.

COMCEPT₁

Poltrona direzionale con braccioli
Elevazione gas
Meccanismo gas Synchron

*Executive chair with armrests
Gas lift mechanism
Synchron gas lift mechanism*



Peso Kg. Weight Kg.	20
Conf. PZ. IPB	01
Dim. scatola cm. Box Dim. cm.	73 x 65 x h.100
Mc. cm. M ³ cm.	0,48

IMBOTTITURA			
TESSUTO IGNIFUGO	ECO-PELLE IGNIFUGA	PUMA 3D	VERA PELLE
€. 575,00	€. 594,00	€. 594,00	€. 636,00

* schienale solo rete nera

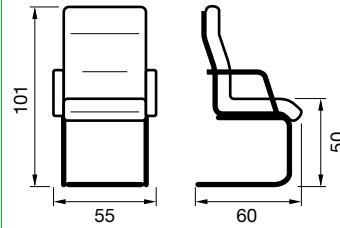


COMCEPT

COMCEPT²

Poltrona ergonomica visitatori con braccioli
Base cantilever

*Guest ergonomic chair with armrests
Cantilever base*



Peso Kg. Weight Kg.	16
Conf. PZ. IPB	01
Dim. scatola cm. Box Dim. cm.	73 x 65 x h.100
Mc. cm. M ² cm.	0,48



IMBOTTITURA			
TESSUTO IGNIFUGO	ECO-PELLE IGNIFUGA	PUMA 3D	VERA PELLE
€. 523,00	€. 537,00	€. 537,00	€. 579,00

* schienale solo rete nera

Accessori

COD.	DESCRIZIONE	DESCRIPTION	
P11	Piedino per basamento	<i>Feet for base</i>	€. 3,00
RU65S	Ruota Ø 65 mm. silent pin parquet	<i>Wheel Ø 65 mm. silent pin parquet</i>	€. 5,00
RU65A	Ruota Ø 65 mm. autofrenante parquet	<i>Self-braking wheel for parquet Ø 65 mm.</i>	€. 8,00
RA05	Base alluminio diametro 680 mm.	<i>Aluminium base diameter 680 mm.</i>	€. 84,00
P-185CRR	Colonna gas h. 185 cromata ridotta	<i>Reduced chrome gas column h. 185</i>	€. 26,00
SYM006/L	Meccanismo syncro 4 posizioni di bloccaggio antishock con regolatore di tensione	<i>Syncro mechanism with 4 anti-shock locking positions and tension control</i>	€. 68,00
SBS338	Coppia braccioli in acciaio cromato/nero PPL regolabili in altezza	<i>Couple armrests in chrome steel and black PPL, adjustable for height</i>	€. 74,00



Scheda Prodotto

RUOTE

con ruote Ø 65mm. gommate silent pin parquet.

BASE

MOON/1:

in alluminio pressofuso lucidato Ø 680 mm.

MOON/2:

cantilever in acciaio cromato.

MOON/X - MOON/K:

Malta in PPL nera con boccia di rinforzo interno diametro 660 mm.

MECCANISMI

MOON/1 - MOON/X - MOON/K:

meccanismo syncro, 4 posizioni di bloccaggio antishock con regolatore di tensione consente all'operatore l'inclinazione sedile-schienale, di assecondare i movimenti del corpo in fase di lavoro.

MOON/2:

cantilever in acciaio cromato con bracciolo pad superiore.

BRACCIOLI

MOON/1 - MOON/X:

bicolore in acciaio cromato e PPL nero regolabili in altezza.

MOON/K:

in PPL regolabile in altezza.

STRUTTURA

schienale in rete nera con fascia di supporto lombare, seduta in gomma indeformabile spessore 45 mm. densità T30.

IMBOTTITURA

schienale in rete nera con fascia di supporto lombare, seduta in gomma indeformabile spessore 45mm. densità T30.

VERSIONE COLORI

schienale in rete nera
seduta disponibile in tutte le varianti di colore.

WHEELS

with 65 mm. diameter rubber wheels silent pin parquet

BASE

MOON/1:

in polished die-casting aluminium Ø 680 mm.

MOON/2:

cantilever chrome steel base.

MOON/X - MOON/K:

black PPL mortar base with internal reinforcement bushing 660 mm. diameter.

MECHANISMS

MOON/1 - MOON/X - MOON/K:

syncro mechanism with 4 anti-shock locking positions and tension control which allows simultaneous adjustment of inclination of seat and backrest in a way to follow all movements of the body of operator.

MOON/2:

cantilever chrome steel base with cushion on top of the armrest.

ARMRESTS

MOON/1 - MOON/X:

two-colours in chromed steel and black PPL adjustable for height.

MOON/K:

in PPL adjustable for height.

FRAME

backrest in black PPL mesh with adjustable lumbar support, seat in non-deformable rubber 45 mm. thickness, density of T30.

PADDING

backrest in black PPL mesh with adjustable lumbar support, seat in non-deformable rubber 45 mm. thickness, density of T30.

COLOUR AVAILABILITY

backrest in black mesh,
seat available in all colours.

MOON

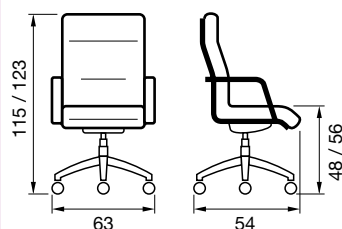
Le poltrone della serie MOON sono la soluzione ottimale per uffici direzionali operativi dove si trascorrono svariate ore davanti al PC. Vantano un meccanismo sincronizzato che consente a sedile e schienale di seguire i movimenti del corpo. Hanno la fascia lombare a difesa della schiena e braccioli regolabili in altezza e profondità per il massimo confort. Sono realizzate artigianalmente con una accurata analisi dei materiali impiegati e nelle varie fasi di lavorazione.

The office chairs MOON series are the ideal solution for offices operating where you spend many hours working on the PC. They boast a synchronized mechanism which allows the seat and back to follow the movements of the body. They have a lumbar belt in defence of the back. They have height and depth adjustable armrests for maximum comfort. They are hand crafted, with an accurate analysis of the various materials used in their production.

MOON₁

Poltrona direzionale con braccioli
Elevazione gas
Meccanismo gas Synchron

*Executive chair with armrests
Gas lift mechanism
Synchron gas lift mechanism*



Peso Kg. Weight Kg.	18
Conf. PZ. IPB	01
Dim. scatola cm. Box Dim. cm.	73 x 65 x h.100
Mc. cm. M ³ cm.	0,48

IMBOTTITURA			
TESSUTO IGNIFUGO	ECO-PELLE IGNIFUGA	PUMA 3D	VERA PELLE
€. 476,00	€. 490,00	€. 490,00	€. 530,00

* schienale solo rete nera



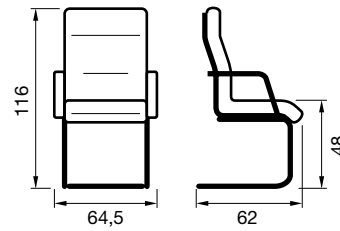
MOON



MOON₂

Poltrona visitatori con braccioli
Base cantilever cromata

*Gues chair with armrests
Chrome cantilever base*



Peso Kg. Weight Kg.	Conf. PZ. IPB	Dim. scatola cm. Box Dim. cm.	Mc. cm. M ³ cm.
16	01	73 x 65 x h.100	0,48

IMBOTTITURA			
TESSUTO IGNIFUGO	ECO-PELLE IGNIFUGA	PUMA 3D	VERA PELLE
€. 387,00	€. 401,00	€. 401,00	€. 442,00

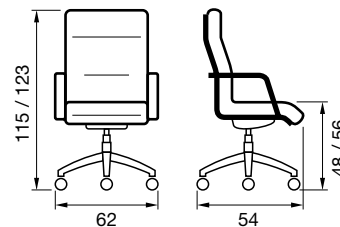
* schienale solo rete nera



MOON_X

Poltrona direzionale con braccioli
Elevazione gas
Meccanismo gas Synchron

*Executive chair with armrests
Gas lift mechanism
Synchron gas lift mechanism*



Peso Kg. Weight Kg.	Conf. PZ. IPB	Dim. scatola cm. Box Dim. cm.	Mc. cm. M ³ cm.
17	01	73 x 65 x h.100	0,48

IMBOTTITURA			
TESSUTO IGNIFUGO	ECO-PELLE IGNIFUGA	PUMA 3D	VERA PELLE
€. 425,00	€. 438,00	€. 438,00	€. 479,00

* schienale solo rete nera

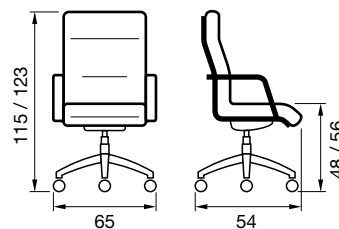
MOON



MOON_K

Poltrona direzionale con braccioli
Elevazione gas
Meccanismo gas Synchron

*Executive chair with armrests
Gas lift mechanism
Synchron gas lift mechanism*



Peso Kg. Weight Kg.	Conf. PZ. IPB	Dim. scatola cm. Box Dim. cm.	Mc. cm. M ³ cm.
17	01	73 x 65 x h.100	0,48

IMBOTTITURA			
TESSUTO IGNIFUGO	ECO-PELLE IGNIFUGA	PUMA 3D	VERA PELLE
€. 390,00	€. 404,00	€. 404,00	€. 444,00

* schienale solo rete nera

Accessori

COD.	DESCRIZIONE	DESCRIPTION	
P11	Piedino per basamento	Feet for base	€. 3,00
RU65S	Ruota Ø 65 mm. silent pin parquet	Wheel Ø 65 mm. silent pin parquet	€. 5,00
RU65A	Ruota Ø 65 mm. autofrenante parquet	Self-braking wheel for parquet Ø 65 mm.	€. 8,00
RA05	Base alluminio diametro 680 mm.	Aluminium base diameter 680 mm.	€. 84,00
P-185CRR	Colonna gas h. 185 cromata ridotta	Reduced chrome gas column h. 185	€. 26,00
BASE-MALTA	Base malta in PPL nera con boccia di rinforzo interno diametro 660 mm.	Black PPL mortar base with internal reinforcement bushing 660 mm. diameter.	€. 52,00
P-NE-MALTA	Colonna gas h. 230 malta nera ridotta	Black PPL mortar reduced column h. 230	€. 28,00
SYM011/L	Meccanismo syncro 4 posizioni di bloccaggio antishock con regolatore di tensione	Syncro mechanism with 4 anti-shock locking positions and tension control	€. 67,00
SBS553CRH	Coppia braccioli in acciaio cromato/nero PPL regolabili in altezza	Couple armrests in chrome steel and black PPL, adjustable for height	€. 86,00
SBS338	Coppia braccioli in acciaio cromato/nero PPL regolabili in altezza	Couple armrests in chrome steel and black PPL, adjustable for height	€. 74,00
D1	Coppia braccioli PPL nero regolabili in altezza	Couple armrests in black PPL adjustable in height.	€. 40,00

Scheda Prodotto

RUOTE

con ruote Ø 65mm. gommate silent pin parquet.

BASE

in alluminio pressofuso lucidato Ø 680 mm.

MECCANISMI

MESH/1:

meccanismo syncro, 4 posizioni di bloccaggio antishock con regolatore di tensione consente all'operatore l'inclinazione sedile-schienale, di assecondare i movimenti del corpo in fase di lavoro.

MESH/2:

cantilever in acciaio cromato con bracciolo pad superiore.

BRACCIOLI

MESH/1:

in acciaio cromato con parte superiore in PPL nero regolabili in altezza e profondità.

MESH/2:

in acciaio cromato con pad superiore.

STRUTTURA

schienale PPL nero in rete nera e lombare regolabile, sedile in faggio accoppiato spessore 10mm.

IMBOTTITURA

schienale in rete nera con regolazione lombare, seduta in gomma indeformabile spessore 40 mm. densità T30.

VERSIONE COLORI

schienale in rete nera
seduta disponibile in tutte le varianti di colore.

WHEELS

with 65 mm. diameter rubber wheels silent pin parquet

BASE

in polished die-casting aluminium Ø 680 mm.

MECHANISMS

MESH/1:

syncro mechanism with 4 anti-shock locking positions and tension control which allows simultaneous adjustment of inclination of seat and backrest in a way to follow all movements of the body of operator.

MESH/2:

cantilever chrome steel base with cushion on top of the armrest.

ARMRESTS

MESH/1:

in chrome steel and black PPL on top adjustable for height and depth.

MESH/2:

in chrome steel with cushion on top of the armrest.

FRAME

backrest in black PPL mesh with adjustable lumbar support,
seat in coupled beech wood 10 mm. thickness.

PADDING

backrest in black PPL mesh with adjustable lumbar support, seat in non-deformable rubber 40 mm. thickness, density of T30.

COLOUR AVAILABILITY

backrest in black mesh,
seat available in all colours.

MESH

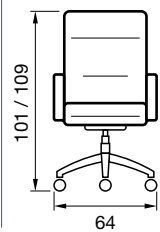
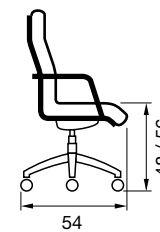
Le poltrone della serie MESH usufruiscono di un gradevole design e si abbinano perfettamente negli uffici operativi di attività quotidiana al video terminale. Sono dotate di tutte quelle caratteristiche ergonomiche ed anatomiche che permettono di lavorare per molte ore senza affaticamento. Vantano di un meccanismo sincronizzato per assecondare tutti i movimenti del corpo, i braccioli sono regolabili in altezza e in profondità.

Armchairs series MESH have a pleasant design and match perfectly in the offices of daily activity to the video terminal. They feature ergonomic and anatomical characteristics which ensure hours of work without tiring. They have synchronized mechanism to meet all movements of the body, armrests with dual adjustment in height and depth.

MESH 1

Poltrona s/direzionale con braccioli
Elevazione gas
Meccanismo gas Synchron

*Directional chair with armrests
Gas lift mechanism
Synchron gas lift mechanism*

		Peso Kg. Weight Kg.	17
		Conf. PZ. IPB	01
		Dim. scatola cm. Box Dim. cm.	65 x 58 x h.79
		Mc. cm. M³ cm.	0,31



IMBOTTITURA			
TESSUTO IGNIFUGO	ECO-PELLE IGNIFUGA	PUMA 3D	VERA PELLE
€. 487,00	€. 501,00	€. 501,00	€. 542,00

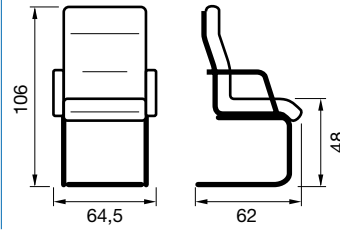
* schienale solo rete nera

MESH

MESH²

Poltrona visitatori con braccioli
Base cantilever cromata

*Guest chair with armrests
Chrome cantilever base*



Peso Kg. Weight Kg.	15
Conf. PZ. IPB	01
Dim. scatola cm. Box Dim. cm.	73 x 65 x h.100
Mc. cm. M ² cm.	0,48



IMBOTTITURA			
TESSUTO IGNIFUGO	ECO-PELLE IGNIFUGA	PUMA 3D	VERA PELLE
€. 400,00	€. 413,00	€. 413,00	€. 454,00

* schienale solo rete nera

Accessori

COD.	DESCRIZIONE	DESCRIPTION	
P11	Piedino per basamento	<i>Feet for base</i>	€. 3,00
RU65S	Ruota Ø 65 mm. silent pin parquet	<i>Wheel Ø 65 mm. silent pin parquet</i>	€. 5,00
RU65A	Ruota Ø 65 mm. autofrenante parquet	<i>Self-braking wheel for parquet Ø 65 mm.</i>	€. 8,00
RA05	Base alluminio diametro 680 mm.	<i>Aluminium base diameter 680 mm.</i>	€. 84,00
P-185CRR	Colonna gas h. 185 cromata ridotta	<i>Reduced chrome gas column h. 185</i>	€. 26,00
SYM006/L	Meccanismo syncro 4 posizioni di bloccaggio antishock con regolatore di tensione	<i>Syncro mechanism with 4 anti-shock locking positions and tension control</i>	€. 67,00
SBS559CRH	Coppia braccioli in acciaio cromato/nero PPL regolabili in altezza e profondità	<i>Couple armrests in chrome steel and black PPL, adjustable in height and depth</i>	€. 86,00

RUOTE

con ruote Ø 65mm. gommate silent pin parquet.

BASE

Y10/CP - Y10/1:

in alluminio pressofuso lucidato Ø 680 mm.

Y10/NP - Y10/K:

Malta in PPL nera con boccia di rinforzo interno diametro 660 mm.

MECCANISMO

meccanismo syncro, 4 posizioni di bloccaggio antishock con regolatore di tensione consente all'operatore l'inclinazione sedile-schienale, di assecondare i movimenti del corpo in fase di lavoro.

BRACCIOLI

Y10/CP - Y10/1:

regolabili in altezza, in acciaio cromato con parte superiore in PPL nero.

Y10/NP - Y10/K:

regolabili in PPL.

STRUTTURA

schienale regolabile PPL nero in rete nera lombare, sedile in faggio accoppiato spessore 10mm.

IMBOTTITURA

schienale in rete nera con regolazione lombare, seduta in gomma indeformabile spessore 30 mm. densità T25.

VERSIONE SCHIENALE

Y10/CP - Y10/NP:

con poggiatesta

Y10/1 - Y10/K:

senza poggiatesta.

VERSIONE COLORI

schienale in rete nera
seduta disponibile in tutte le varianti di colore.

WHEELS

with 65 mm. diameter rubber wheels silent pin parquet

BASE

Y10/CP - Y10/1:

in polished die-casting aluminium Ø 680 mm.

Y10/NP - Y10/K:

black PPL mortar base with internal reinforcement bushing 660 mm. diameter.

MECHANISM

syncro mechanism with 4 anti-shock locking positions and tension control which allows simultaneous adjustment of inclination of seat and backrest in a way to follow all movements of the body of operator.

ARMRESTS

Y10/CP - Y10/1:

in chrome steel and black PPL on top, adjustable for height.

Y10/NP - Y10/K:

in PPL adjustable for height.

FRAME

adjustable backrest in black PPL mesh lumbar support, seat in coupled beech wood 10 mm. thickness.

PADDING

backrest in black PPL mesh with adjustable lumbar support, seat in non-deformable rubber 30 mm. thickness, density of T25.

BACKREST AVAILABILITY

Y10/CP - Y10/NP:

with headrest

Y10/1 - Y10/K:

without headrest.

COLOUR AVAILABILITY

backrest in black mesh,
seat available in all colours.

Y10

Le poltrone della serie Y10 sono la soluzione ottimale per uffici operativi dove si trascorrono svariate ore davanti al PC.

Vantano un meccanismo sincronizzato che consente a sedile e schienale di seguire i movimenti del corpo. Hanno la fascia lombare a difesa della schiena con regolatore in altezza.

I braccioli regolabili in altezza e profondità per il massimo

confort. Sono realizzate artigianalmente con una accurata analisi dei materiali impiegati e nelle varie fasi di lavorazione.

The office chairs Y10 series are the ideal solution for offices operating where you spend many hours working on the PC.

They boast a synchronized mechanism which allows the seat and back to follow the movements of the body.

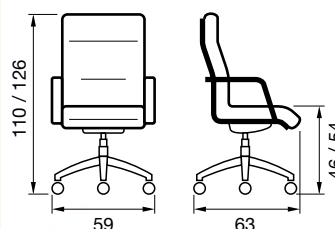
They have a lumbar belt in defence of the back with height adjustor. They have height and depth adjustable armrests for maximum comfort. They are hand crafted, with an accurate analysis of the various materials used in their production.



Y10 CP

Poltrona operativa con braccioli
Elevazione gas
Meccanismo gas Synchron

*Workstation chair with armrests
Gas lift mechanism
Synchron mechanism*



Peso Kg. Weight Kg.	16
Conf. PZ. IPB	01
Dim. scatola cm. Box Dim. cm.	65 x 58 x h.79
Mc. cm. M³ cm.	0,31

IMBOTTITURA			
TESSUTO IGNIFUGO	ECO-PELLE IGNIFUGA	PUMA 3D	VERA PELLE
€. 490,00	€. 501,00	€. 501,00	€. 536,00

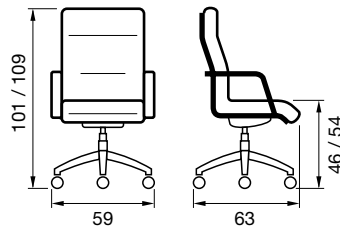
* spalliera rete nera

Y10

Y10₁

Poltrona operativa con braccioli
Elevazione gas
Meccanismo gas Synchron

*Workstation chair with armrests
Gas lift mechanism
Synchron mechanism*



Peso Kg. Weight Kg.	16
Conf. PZ. IPB	01
Dim. scatola cm. Box Dim. cm.	65 x 58 x h.79
Mc. cm. M ² cm.	0,31



IMBOTTITURA			
TESSUTO IGNIFUGO	ECO-PELLE IGNIFUGA	PUMA 3D	VERA PELLE
€. 425,00	€. 436,00	€. 436,00	€. 471,00

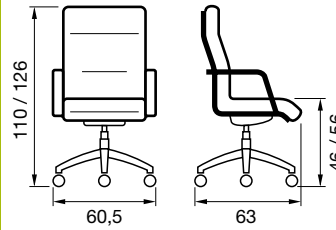
* spalliera rete nera

Y10

**Y10
NP**

Poltrona operativa con braccioli
Elevazione gas
Meccanismo gas Sincron

*Workstation chair with armrests
Gas lift mechanism
Sincron mechanism*



Peso Kg. Weight Kg.	15
Conf. PZ. IPB	01
Dim. scatola cm. Box Dim. cm.	65 x 58 x h.79
Mc. cm. M ³ cm.	0,31



IMBOTTITURA			
TESSUTO IGNIFUGO	ECO-PELLE IGNIFUGA	PUMA 3D	VERA PELLE
€. 420,00	€. 432,00	€. 432,00	€. 466,00

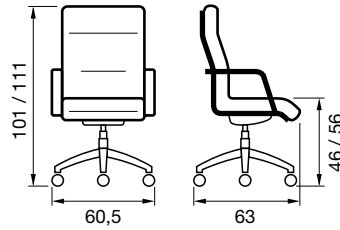
* spalliera rete nera

Y10

Y10
K

Poltrona operativa con braccioli
Elevazione gas
Meccanismo gas Synchron

*Workstation chair with armrests
Gas lift mechanism
Synchron mechanism*



Peso Kg. Weight Kg.	15
Conf. PZ. IPB	01
Dim. scatola cm. Box Dim. cm.	65 x 58 x h.79
Mc. cm. M ³ cm.	0,31



IMBOTTITURA			
TESSUTO IGNIFUGO	ECO-PELLE IGNIFUGA	PUMA 3D	VERA PELLE
€. 355,00	€. 367,00	€. 367,00	€. 401,00

* spalliera rete nera

Accessori

COD.	DESCRIZIONE	DESCRIPTION	
P11	Piedino per basamento	<i>Feet for base</i>	€. 3,00
RU65S	Ruota Ø 65 mm. silent pin parquet	<i>Wheel Ø 65 mm. silent pin parquet</i>	€. 5,00
RU65A	Ruota Ø 65 mm. autofrenante parquet	<i>Self-braking wheel for parquet Ø 65 mm.</i>	€. 8,00
RA05	Base alluminio diametro 680 mm.	<i>Aluminium base diameter 680 mm.</i>	€. 84,00
P-185CRR	Colonna gas h. 185 cromata ridotta	<i>Reduced chrome gas column h. 185</i>	€. 26,00
BASE-MALTA	Base malta in PPL nera con boccola di rinforzo interno diametro 660 mm.	<i>Black PPL mortar base with internal reinforcement bushing 660 mm. diameter.</i>	€. 52,00
P-NE-MALTA	Colonna gas h. 230 malta nera ridotta	<i>Black PPL mortar reduced column h. 230</i>	€. 28,00
SYM006/L	Meccanismo syncro 4 posizioni di bloccaggio antishock con regolatore di tensione	<i>Syncro mechanism with 4 anti-shock locking positions with tension control</i>	€. 67,00
SBS338	Coppia braccioli in acciaio cromato/nero PPL regolabili in altezza	<i>Couple armrests in chrome steel and black PPL, adjustable in height</i>	€. 74,00
D1	Coppia braccioli PPL nero regolabili in altezza	<i>Couple armrests in black PPL adjustable in height.</i>	€. 40,00



Scheda Prodotto

RUOTE

con ruote Ø 65mm. gommate silent pin parquet.

BASE

ABC/X1 - ABC/X2:

in alluminio pressofuso lucidato Ø 680 mm.

ABC/K1 - ABC/K2:

malta in PPL nera con boccia di rinforzo interno diametro 660 mm.

MECCANISMO

seduta alzata gas, schienale inclinabile con MCP meccanismo contatto permanente.

BRACCIOLI

ABC/X1 - ABC/X2:

in acciaio cromato parte superiore in PPL nero regolabili in altezza.

ABC/K1 - ABC/K2:

in PPL nero regolabili in altezza.

STRUTTURA

schienale PPL nero, sedile in faggio accoppiato spessore 12 mm.

IMBOTTITURA

schienale in gomma indeformabile spessore 30 mm. densità T21, seduta in gomma indeformabile spessore 45 mm. densità T25.

VERSIONE COLORI

CAT. ignif.
CAT. puma
CAT. eco-pelle

WHEELS

with 65 mm. diameter rubber wheels silent pin parquet.

BASE

ABC/X1 - ABC/X2:

in polished die-casting aluminium Ø 680 mm.

ABC/K1 - ABC/K2:

black PPL mortar base with internal reinforcement bushing 660 mm. diameter.

MECHANISM

seat with gas lift mechanism, adjustable backrest with MCP (permanent contact mechanism).

ARMRESTS

ABC/X1 - ABC/X2:

in chrome steel and black PPL on top, adjustable for height.

ABC/K1 - ABC/K2:

in black PPL - adjustable for height.

FRAME

backrest in black PPL, seat in coupled beech wood 12 mm. thickness.

PADDING

backrest in non-deformable rubber 30 mm. thickness, density of T21; seat in non-deformable rubber 45 mm. thickness, density of T25.

COLOUR AVAILABILITY

CAT. fire retardant fabric
CAT. puma
CAT. eco leather

ABC

Le poltrone della serie ABC ergonomiche di design sono state progettate per uffici di gamma medio-alta dove si richiedono professionalità, robustezza e funzionalità.

Indicate per video terminali in quanto dotate di elementi dinamici che assecondano i movimenti del corpo umano.

Sono dotate di meccanismo MCP e sono realizzate in parte con imbottitura artigianale.

Armchairs series ABC ergonomic design has been designed for offices high and medium-range where you need professionalism, strength and performance.

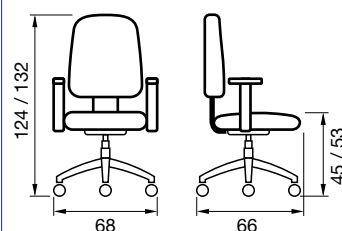
Suitable for video terminals being equipped with dynamic elements that follow the movements of the human body.

They are equipped with MCP mechanism and are made partially with craftwork padding.

ABC
X1

Poltrona direzionale con braccioli
Elevazione gas
Meccanismo contatto permanente

*Directional chair with armrests
Gas lift mechanism
Permanent contact mechanism*



Peso Kg. Weight Kg.	16
Conf. PZ. IPB	01
Dim. scatola cm. Box Dim. cm.	73 x 65 x h.100
Mc. cm. M ³ cm.	0,48



IMBOTTITURA			
TESSUTO IGNIFUGO	ECO-PELLE IGNIFUGA	PUMA 3D	VERA PELLE
€. 413,00	€. 436,00	€. 436,00	---

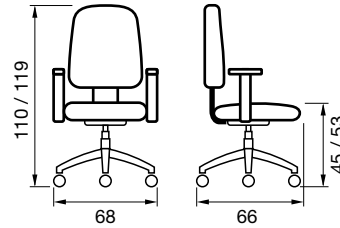
ABC



ARC
X2

Poltrona direzionale con braccioli
Elevazione gas
Meccanismo contatto permanente

*Executive chair with armrests
Gas lift mechanism
MCP mechanism*



Peso Kg. Weight Kg.	Conf. PZ. IPB	Dim. scatola cm. Box Dim. cm.	Mc. cm. M ³ cm.
14	01	65 x 58 x h.79	0,31

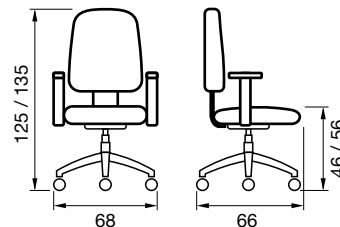
IMBOTTITURA			
TESSUTO IGNIFUGO	ECO-PELLE IGNIFUGA	PUMA 3D	VERA PELLE
€ 389,00	€ 409,00	€ 409,00	---



ARC
K1

Poltrona direzionale con braccioli
Elevazione gas
Meccanismo contatto permanente

*Executive chair with armrests
Gas lift mechanism
MCP mechanism*



Peso Kg. Weight Kg.	Conf. PZ. IPB	Dim. scatola cm. Box Dim. cm.	Mc. cm. M ³ cm.
16	01	73 x 65 x h.100	0,48

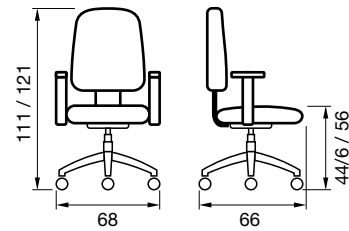
IMBOTTITURA			
TESSUTO IGNIFUGO	ECO-PELLE IGNIFUGA	PUMA 3D	VERA PELLE
€ 343,00	€ 367,00	€ 367,00	---



ABC
K2

Poltrona direzionale con braccioli
Elevazione gas
Meccanismo contatto permanente

*Executive chair with armrests
Gas lift mechanism
MCP mechanism*



Peso Kg. Weight Kg.	Conf. PZ. IPB	Dim. scatola cm. Box Dim. cm.	Mc. cm. M ³ cm.
14	01	65 x 58 x h.79	0,31

IMBOTTITURA			
TESSUTO IGNIFUGO	ECO-PELLE IGNIFUGA	PUMA 3D	VERA PELLE
€ 319,00	€ 342,00	€ 342,00	---

Accessori

COD.	DESCRIZIONE	DESCRIPTION	
P11	Piedino per basamento	Feet for base	€ 3,00
RU65S	Ruota Ø 65 mm. silent pin parquet	Wheel Ø 65 mm. silent pin parquet	€ 5,00
RU65A	Ruota Ø 65 mm. autofrenante parquet	Self-braking wheel for parquet Ø 65 mm.	€ 8,00
RA05	Base alluminio diametro 680 mm.	Aluminium base diameter 680 mm.	€ 84,00
P-185CRR	Colonna gas h. 185 cromata ridotta	Reduced chrome gas column h. 185	€ 26,00
BASE-MALTA	Base malta in PPL nera con boccola di rinforzo interno diametro 660 mm.	Black PPL mortar base with internal reinforcement bushing 660 mm. diameter.	€ 52,00
P-NE-MALTA	Colonna gas h. 230 malta nera ridotta	Black PPL mortar reduced column h. 230	€ 28,00
PGL	Piastra gas leva lunga	Long lever gas plate	€ 12,00
CPMN58NR	MCP meccanismo contatto permanente	MCP mechanism permanent contact	€ 46,00
SBS338	Coppia braccioli in acciaio cromato/nero PPL regolabili in altezza	Couple armrests in chrome steel and black PPL, adjustable in height	€ 74,00
D1	Coppia braccioli PPL nero regolabili in altezza	Couple armrests in black PPL adjustable in height.	€ 40,00

Scheda Prodotto

RUOTE

con ruote Ø 65mm. gommate silent pin parquet.

BASE

JEK/CR1 - JEK/CR2 - JEK/CR3:

in alluminio pressofuso lucidato Ø 680 mm.

JEK/CR4 - JEK/CR5:

cantilever in acciaio cromato.

MECCANISMI

JEK/CR1 - JEK/CR2 - JEK/CR3:

seduta alzata gas, schienale inclinabile con MCP meccanismo contatto permanente.

JEK/CR4 - JEK/CR5:

seduta fissa, schienale inclinabile con MCP meccanismo contatto permanente.

BRACCIOLI

in acciaio cromato parte superiore in PPL nero regolabili in altezza.

STRUTTURA

schienale PPL nero, sedile in faggio accoppiato spessore 11 mm.

IMBOTTITURA

schienale in gomma indeformabile spessore 30mm. densità T21, seduta in gomma indeformabile spessore 45 mm. densità T25.

VERSIONE COLORI

CAT. ignif.
CAT. puma
CAT. eco-pelle

WHEELS

with 65 mm. diameter rubber wheels silent pin parquet.

BASE

JEK/CR1 - JEK/CR2 - JEK/CR3:

in polished die-casting aluminium Ø 680 mm.

JEK/CR4 - JEK/CR5:

cantilever chrome steel base.

MECHANISMS

JEK/CR1 - JEK/CR2 - JEK/CR3:

seat with gas lift mechanism, adjustable backrest with MCP (permanent contact mechanism).

JEK/CR4 - JEK/CR5:

fixed seat, adjustable backrest with MCP (permanent contact mechanism).

ARMRESTS

in chrome steel and black PPL on top, adjustable for height.

FRAME

backrest in black PPL, seat in coupled beech wood 11 mm. thickness.

PADDING

backrest in non-deformable rubber 30 mm. thickness, density of T21; seat in non-deformable rubber 45 mm. thickness, density of T25.

COLOUR AVAILABILITY

CAT. fire retardant fabric
CAT. puma
CAT. eco leather

JEK-CR

Le poltrone della serie JEK di forme ergonomiche, sono state progettate per luoghi dove si richiede professionalità e funzionalità.

Trovano la loro collocazione negli uffici e negli studi dove si svolgono attività al video terminale.

Sono realizzate artigianalmente con una accurata analisi dei materiali impiegati e nelle varie fasi di lavorazione.

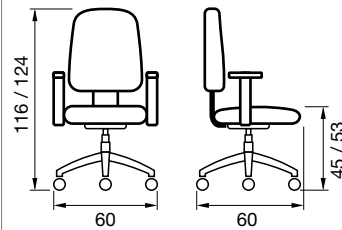
Armchairs Series JEK ergonomic forms have been designed for places where they require professionalism and functionality. Be located in offices and studios where activities are held to the video terminal.

They are made by craftsmen with a thorough analysis of the materials used and the various stages of processing.

JEK-CR

Poltrona operativa schienale alto
Elevazione gas
Meccanismo contatto permanente

*Workstation chair with high back
Gas lift mechanism
Permanent contact mechanism*



Peso Kg. Weight Kg.	15
Conf. PZ. IPB	01
Dim. scatola cm. Box Dim. cm.	60 x 60 x h.57
Mc. cm. M³ cm.	0,21



IMBOTTITURA			
TESSUTO IGNIFUGO	ECO-PELLE IGNIFUGA	PUMA 3D	VERA PELLE
€. 336,00	€. 348,00	€. 348,00	---

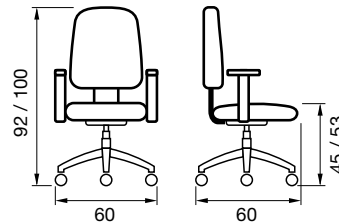
JEK-CR



JEK-CR 2

Poltrona operativa con braccioli
Elevazione gas
Meccanismo contatto permanente

*Workstation chair with armrests
Gas lift mechanism
Permanent contact mechanism*



Peso Kg. Weight Kg.	Conf. PZ. IPB	Dim. scatola cm. Box Dim. cm.	Mc. cm. M ³ cm.
14	01	60 x 60 x h.57	0,21

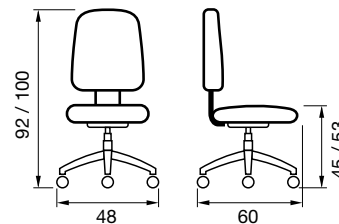
IMBOTTITURA			
TESSUTO IGNIFUGO	ECO-PELLE IGNIFUGA	PUMA 3D	VERA PELLE
€. 319,00	€. 331,00	€. 331,00	---



JEK-CR 3

Poltrona dattilo senza braccioli
Elevazione gas
Meccanismo contatto permanente

*Typist chair without armrests
Gas lift mechanism
Permanent contact mechanism*



Peso Kg. Weight Kg.	Conf. PZ. IPB	Dim. scatola cm. Box Dim. cm.	Mc. cm. M ³ cm.
13	01	59 x 59 x h.40	0,14

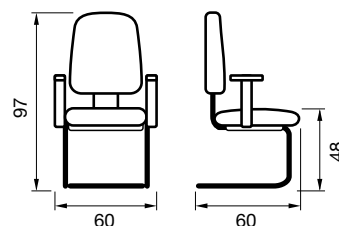
IMBOTTITURA			
TESSUTO IGNIFUGO	ECO-PELLE IGNIFUGA	PUMA 3D	VERA PELLE
€. 245,00	€. 256,00	€. 256,00	---



JEK-CR 4

Poltrona visitatori con braccioli
Base cantilever in acciaio cromato
Meccanismo contatto permanente

*Guest chair with armrests
Chromed steel cantilever base
Permanent contact mechanism*



Peso Kg. Weight Kg.	Conf. PZ. IPB	Dim. scatola cm. Box Dim. cm.	Mc. cm. M ³ cm.
15	01	65 x 58 x h.79	0,31

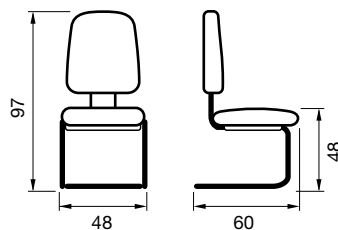
IMBOTTITURA			
TESSUTO IGNIFUGO	ECO-PELLE IGNIFUGA	PUMA 3D	VERA PELLE
€. 267,00	€. 278,00	€. 278,00	---



JEK-CR 5

Poltrona visitatori senza braccioli
Base cantilever in acciaio cromato
Meccanismo contatto permanente

Guest chair without armrests
Chromed steel cantilever base
Permanent contact mechanism



Peso Kg. Weight Kg.	Conf. P.Z. IPB	Dim. scatola cm. Box Dim. cm.	Mc. cm. M ³ cm.
13	01	60 x 60 x h.57	0,21

IMBOTTITURA			
TESSUTO IGNIFUGO	ECO-PELLE IGNIFUGA	PUMA 3D	VERA PELLE
€. 193,00	€. 204,00	€. 204,00	---

Accessori

COD.	DESCRIZIONE	DESCRIPTION	
P11	Piedino per basamento	Feet for base	€. 3,00
RU65S	Ruota Ø 65 mm. silent pin parquet	Wheel Ø 65 mm. silent pin parquet	€. 5,00
RU65A	Ruota Ø 65 mm. autofrenante parquet	Self-braking wheel for parquet Ø 65 mm.	€. 8,00
RA05	Base alluminio diametro 680 mm.	Aluminium base diameter 680 mm.	€. 84,00
P-185CRR	Colonna gas h. 185 cromata ridotta	Reduced chrome gas column h. 185	€. 26,00
PGL	Piastra gas leva lunga	Long lever gas plate	€. 12,00
MCP450MK	MCP meccanismo contatto permanente	MCP mechanism permanent contact	€. 26,00
SBS338	Coppia braccioli in acciaio cromato/nero PPL regolabili in altezza	Couple armrests in chrome steel and black PPL, adjustable in height	€. 74,00

Scheda Prodotto

RUOTE

con ruote Ø 65 mm. gommate silent pin parquet.

BASE

JEK/D1 - JEK/D2 - JEK/D3:

malta in PPL nera con boccia di rinforzo interno diametro 660 mm.

JEK/D4 - JEK/D5:

cantilever in acciaio verniciato nero.

JEK/D6 - JEK/D7:

base 4 gambe verniciato nero.

MECCANISMI

JEK/D1 - JEK/D2 - JEK/D3:

seduta alzata gas, schienale inclinabile con MCP meccanismo contatto permanente.

JEK/D4 - JEK/D5 - JEK/D6 - JEK/D7:

seduta fissa, schienale inclinabile con MCP meccanismo contatto permanente.

BRACCIOLI

D1 in PPL nero regolabili in altezza.

STRUTTURA

schienale PPL nero,
sedile in faggio accoppiato spessore 11 mm.

IMBOTTITURA

schienale in gomma indeformabile spessore 30 mm. densità T21, seduta in gomma indeformabile spessore 45 mm. densità T25.

VERSIONE COLORI

CAT. ignif.
CAT. puma
CAT. eco-pelle

WHEELS

with 65 mm. diameter rubber wheels silent pin parquet.

BASE

JEK/D1 - JEK/D2 - JEK/D3:

black PPL mortar base with internal reinforcement bushing 660 mm. diameter.

JEK/D4 - JEK/D5:

cantilever black painted steel.

JEK/D6 - JEK/D7:

four legs black painted.

MECHANISMS

JEK/D1 - JEK/D2 - JEK/D3:

seat with gas lift mechanism, adjustable backrest with MCP (permanent contact mechanism).

JEK/D4 - JEK/D5 - JEK/D6 - JEK/D7:

fixed seat, adjustable backrest with MCP (permanent contact mechanism).

ARMRESTS

D1 armrests in black PPL adjustable for height.

FRAME

backrest in black PPL,
seat in coupled beech wood 11 mm. thickness.

PADDING

backrest in non-deformable rubber 30 mm. thickness, density of T21; seat in non-deformable rubber 45 mm. thickness, density of T25.

COLOUR AVAILABILITY

CAT. fire retardant fabric
CAT. puma
CAT. eco leather

JEK-D

Le poltrone della serie JEK di forme ergonomiche, sono state progettate per luoghi dove si richiede professionalità e funzionalità.

Trovano la loro collocazione negli uffici e negli studi dove si svolgono attività al video terminale.

Sono realizzate artigianalmente con una accurata analisi dei materiali impiegati e nelle varie fasi di lavorazione.

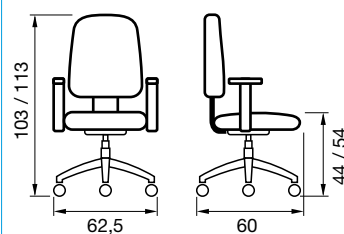
Armchairs Series JEK ergonomic forms have been designed for places where they require professionalism and functionality. Be located in offices and studios where activities are held to the video terminal.

They are made by craftsmen with a thorough analysis of the materials used and the various stages of processing.

JEK-D

Poltrona operativa schienale alto
Elevazione gas
Meccanismo contatto permanente

*Workstation chair with high back
Gas lift mechanism
Permanent contact mechanism*



Peso Kg. Weight Kg.	15
Conf. PZ. IPB	01
Dim. scatola cm. Box Dim. cm.	60 x 60 x h.57
Mc. cm. M ³ cm.	0,21



IMBOTTITURA			
TESSUTO IGNIFUGO	ECO-PELLE IGNIFUGA	PUMA 3D	VERA PELLE
€. 267,00	€. 278,00	€. 278,00	---

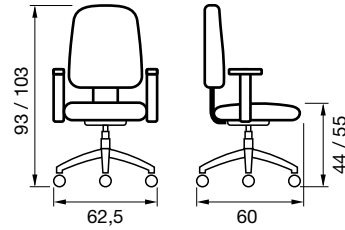
JEK-D



JEK-D 2

Poltrona operativa con braccioli
Elevazione gas
Meccanismo contatto permanente

*Workstation chair with armrests
Gas lift mechanism
Permanent contact mechanism*



Peso Kg. Weight Kg.	Conf. PZ. IPB	Dim. scatola cm. Box Dim. cm.	Mc. cm. M³ cm.
13	01	60 x 60 x h.57	0,21

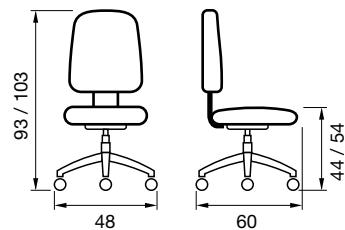
IMBOTTITURA			
TESSUTO IGNIFUGO	ECO-PELLE IGNIFUGA	PUMA 3D	VERA PELLE
€. 249,00	€. 261,00	€. 261,00	---



JEK-D 3

Poltrona dattilo senza braccioli
Elevazione gas
Meccanismo contatto permanente

*Typist chair without armrests
Gas lift mechanism
Permanent contact mechanism*



Peso Kg. Weight Kg.	Conf. PZ. IPB	Dim. scatola cm. Box Dim. cm.	Mc. cm. M³ cm.
12	01	60 x 60 x h.57	0,21

IMBOTTITURA			
TESSUTO IGNIFUGO	ECO-PELLE IGNIFUGA	PUMA 3D	VERA PELLE
€. 210,00	€. 222,00	€. 222,00	---

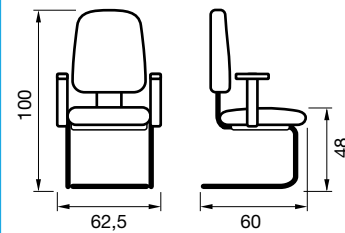
JEK-D



JEK-D 4

Poltrona visitatori con braccioli
Base cantilever verniciata nera
Meccanismo contatto permanente

*Executive chair with armrests
Base cantilever black painted
Permanent contact mechanism*



Peso Kg. Weight Kg.	Conf. PZ. IPB	Dim. scatola cm. Box Dim. cm.	Mc. cm. M ³ cm.
13	01	65 x 58 x h.79	0,31

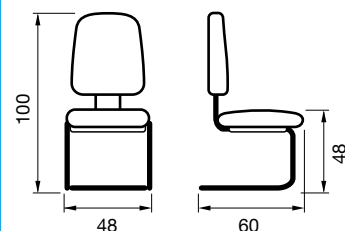
IMBOTTITURA			
TESSUTO IGNIFUGO	ECO-PELLE IGNIFUGA	PUMA 3D	VERA PELLE
€. 232,00	€. 244,00	€. 244,00	---



JEK-D 5

Poltrona visitatori senza braccioli
Base cantilever verniciata nera
Meccanismo contatto permanente

*Executive chair without armrests
Base cantilever black painted
Permanent contact mechanism*



Peso Kg. Weight Kg.	Conf. PZ. IPB	Dim. scatola cm. Box Dim. cm.	Mc. cm. M ³ cm.
12	01	60 x 60 x h.57	0,21

IMBOTTITURA			
TESSUTO IGNIFUGO	ECO-PELLE IGNIFUGA	PUMA 3D	VERA PELLE
€. 193,00	€. 204,00	€. 204,00	---

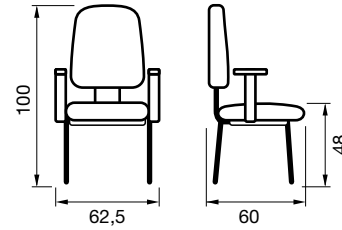
JEK-D



JEK-D 6

Poltrona visitatori con braccioli
Base a quattro gambe verniciata nera
Meccanismo contatto permanente

*Guest chair with armrests
Base four legs black painted
Permanent contact mechanism*



Peso Kg. Weight Kg.	Conf. PZ. IPB	Dim. scatola cm. Box Dim. cm.	Mc. cm. M ³ cm.
13	01	73 x 65 x h.100	0,31

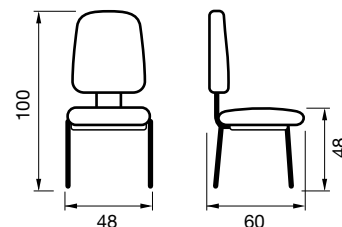
IMBOTTITURA			
TESSUTO IGNIFUGO	ECO-PELLE IGNIFUGA	PUMA 3D	VERA PELLE
€. 232,00	€. 244,00	€. 244,00	---



JEK-D 7

Poltrona visitatori senza braccioli
Base a quattro gambe verniciata nera
Meccanismo contatto permanente

*Guest chair without armrests
Base four legs black painted
Permanent contact mechanism*



Peso Kg. Weight Kg.	Conf. PZ. IPB	Dim. scatola cm. Box Dim. cm.	Mc. cm. M ³ cm.
12	01	60 x 60 x h.57	0,21

IMBOTTITURA			
TESSUTO IGNIFUGO	ECO-PELLE IGNIFUGA	PUMA 3D	VERA PELLE
€. 193,00	€. 204,00	€. 204,00	---

Accessori

COD.	DESCRIZIONE	DESCRIPTION	
P11	Piedino per basamento	<i>Feet for base</i>	€. 3,00
RU65S	Ruota Ø 65 mm. silent pin parquet	<i>Wheel Ø 65 mm. silent pin parquet</i>	€. 5,00
RU65A	Ruota Ø 65 mm. autofrenante parquet	<i>Self-braking wheel for parquet Ø 65 mm.</i>	€. 8,00
BASE-MALTA	Base malta in PPL nera con boccia di rinforzo interno diametro 660 mm.	<i>Black PPL mortar base with internal reinforcement bushing 660 mm. diameter.</i>	€. 52,00
P-NE-MALTA	Colonna gas h. 230 malta nera ridotta	<i>Black PPL mortar reduced column h. 230</i>	€. 28,00
PGL	Piastra gas leva lunga	<i>Long lever gas plate</i>	€. 12,00
MCP450MK	MCP meccanismo contatto permanente	<i>MCP mechanism permanent contact</i>	€. 26,00
D1	Coppia braccioli PPL nero regolabili in altezza	<i>Couple armrests in black PPL adjustable in height.</i>	€. 40,00

Scheda Prodotto

RUOTE

con ruote Ø 65mm. gommate silent pin parquet.

BASE

PIK/1 - PIK/2 - PIK/3:

malta in PPL nera con boccia di rinforzo interno diametro 660 mm.

PIK/4 - PIK/5:

cantilever in acciaio verniciato nero.

PIK/6 - PIK/7:

base 4 gambe verniciato nero.

MECCANISMI

PIK/1 - PIK/2 - PIK/3:

seduta alzata gas, schienale inclinabile con MCP meccanismo contatto permanente.

PIK/4 - PIK/5 - PIK/6 - PIK/7:

seduta fissa, schienale inclinabile con MCP meccanismo contatto permanente.

BRACCIOLI

PPL nero.

STRUTTURA

schienale PPL nero,
sedile in faggio accoppiato spessore 11mm.

IMBOTTITURA

schienale in gomma indeformabile spessore 30 mm. densità T21, seduta in gomma indeformabile spessore 45 mm. densità T25.

VERSIONE COLORI

CAT. ignif.
CAT. puma
CAT. eco-pelle

WHEELS

with 65 mm. diameter rubber wheels silent pin parquet.

BASE

PIK/1 - PIK/2 - PIK/3:

black PPL mortar base with internal reinforcement bushing 660 mm. diameter.

PIK/4 - PIK/5:

cantilever black painted steel.

PIK/6 - PIK/7:

four legs black painted.

MECHANISMS

PIK/1 - PIK/2 - PIK/3:

seat with gas lift mechanism, adjustable backrest with MCP (permanent contact mechanism).

PIK/4 - PIK/5 - PIK/6 - PIK/7:

fixed seat, adjustable backrest with MCP (permanent contact mechanism).

ARMRESTS

in black PPL.

FRAME

backrest in black PPL,
seat in coupled beech wood 11 mm. thickness.

PADDING

backrest in non-deformable rubber 30 mm. thickness, density of T21; seat in non-deformable rubber 45 mm. thickness, density of T25.

COLOUR AVAILABILITY

CAT. fire retardant fabric
CAT. puma
CAT. eco leather

PIK

Le poltrone della serie PIK di forme ergonomiche, sono state progettate per luoghi dove si richiede professionalità e funzionalità.

Trovano la loro collocazione negli uffici e negli studi dove si svolgono attività al video terminale.

Sono realizzate artigianalmente con una accurata analisi dei materiali impiegati e nelle varie fasi di lavorazione.

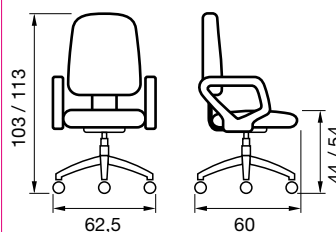
Armchairs Series PIK ergonomic forms have been designed for places where they require professionalism and functionality. Be located in offices and studios where activities are held to the video terminal.

They are made by craftsmen with a thorough analysis of the materials used and the various stages of processing.

PIK 1

Poltrona operativa schienale alto
Elevazione gas
Meccanismo contatto permanente

*Workstation chair with high back
Gas lift mechanism
Permanent contact mechanism*



Peso Kg. Weight Kg.	15
Conf. PZ. IPB	01
Dim. scatola cm. Box Dim. cm.	60 x 60 x h.57
Mc. cm. M ³ cm.	0,21



IMBOTTITURA			
TESSUTO IGNIFUGO	ECO-PELLE IGNIFUGA	PUMA 3D	VERA PELLE
€. 300,00	€. 309,00	€. 309,00	---

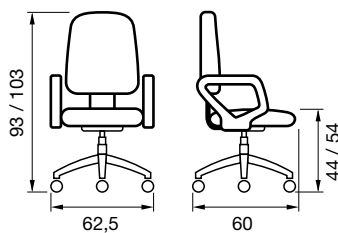
PIK



PIK 2

Poltrona operativa con braccioli
Elevazione gas
Meccanismo contatto permanente

*Workstation chair with armrests
Gas lift mechanism
Permanent contact mechanism*



Peso Kg. Weight Kg.	Conf. PZ. IPB	Dim. scatola cm. Box Dim. cm.	Mc. cm. M ³ cm.
14	01	60 x 60 x h.57	0,21

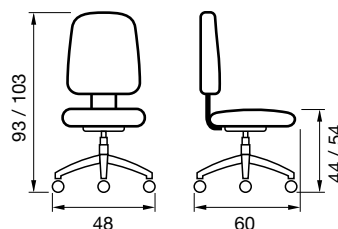
IMBOTTITURA			
TESSUTO IGNIFUGO	ECO-PELLE IGNIFUGA	PUMA 3D	VERA PELLE
€. 280,00	€. 291,00	€. 291,00	---



PIK 3

Poltrona dattilo senza braccioli
Elevazione gas
Meccanismo contatto permanente

*Typist chair without armrests
Gas lift mechanism
Permanent contact mechanism*



Peso Kg. Weight Kg.	Conf. PZ. IPB	Dim. scatola cm. Box Dim. cm.	Mc. cm. M ³ cm.
13	01	60 x 60 x h.57	0,21

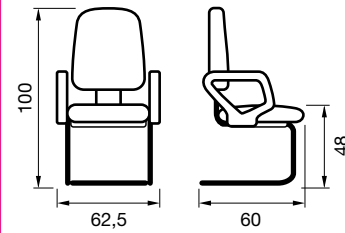
IMBOTTITURA			
TESSUTO IGNIFUGO	ECO-PELLE IGNIFUGA	PUMA 3D	VERA PELLE
€. 210,00	€. 222,00	€. 222,00	---



PIK 4

Poltrona visitatori con braccioli
Base cantilever verniciata nera
Meccanismo contatto permanente

*Executive chair with armrests
Base cantilever black painted
Permanent contact mechanism*



Peso Kg. Weight Kg.	Conf. PZ. IPB	Dim. scatola cm. Box Dim. cm.	Mc. cm. M³ cm.
15	01	65 x 58 x h.79	0,31

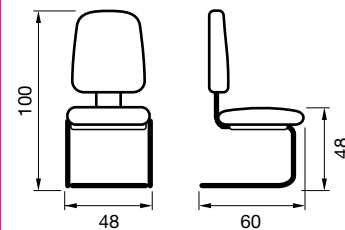
IMBOTTITURA			
TESSUTO IGNIFUGO	ECO-PELLE IGNIFUGA	PUMA 3D	VERA PELLE
€. 262,00	€. 274,00	€. 274,00	---



PIK 5

Poltrona visitatori senza braccioli
Base cantilever verniciata nera
Meccanismo contatto permanente

*Executive chair without armrests
Base cantilever black painted
Permanent contact mechanism*



Peso Kg. Weight Kg.	Conf. PZ. IPB	Dim. scatola cm. Box Dim. cm.	Mc. cm. M³ cm.
14	01	60 x 60 x h.57	0,21

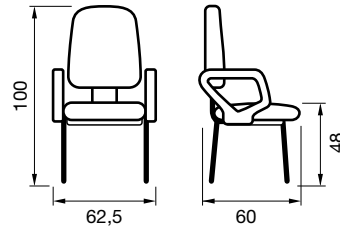
IMBOTTITURA			
TESSUTO IGNIFUGO	ECO-PELLE IGNIFUGA	PUMA 3D	VERA PELLE
€. 193,00	€. 204,00	€. 204,00	---



PIK 6

Poltrona visitatori con braccioli
Base a quattro gambe verniciata nera
Meccanismo contatto permanente

*Guest chair with armrests
Base four legs black painted
Permanent contact mechanism*



Peso Kg. Weight Kg.	Conf. PZ. IPB	Dim. scatola cm. Box Dim. cm.	Mc. cm. M ³ cm.
15	01	73 x 65 x h.100	0,31

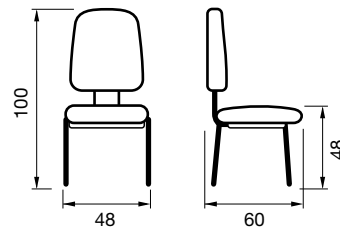
IMBOTTITURA			
TESSUTO IGNIFUGO	ECO-PELLE IGNIFUGA	PUMA 3D	VERA PELLE
€. 262,00	€. 274,00	€. 274,00	---



PIK 7

Poltrona visitatori senza braccioli
Base a quattro gambe verniciata nera
Meccanismo contatto permanente

*Guest chair without armrests
Base four legs black painted
Permanent contact mechanism*



Peso Kg. Weight Kg.	Conf. PZ. IPB	Dim. scatola cm. Box Dim. cm.	Mc. cm. M ³ cm.
14	01	60 x 60 x h.57	0,21

IMBOTTITURA			
TESSUTO IGNIFUGO	ECO-PELLE IGNIFUGA	PUMA 3D	VERA PELLE
€. 193,00	€. 204,00	€. 204,00	---

Accessori

COD.	DESCRIZIONE	DESCRIPTION	
P11	Piedino per basamento	<i>Feet for base</i>	€. 3,00
RU65S	Ruota Ø 65 mm. silent pin parquet	<i>Wheel Ø 65 mm. silent pin parquet</i>	€. 5,00
RU65A	Ruota Ø 65 mm. autofrenante parquet	<i>Self-braking wheel for parquet Ø 65 mm.</i>	€. 8,00
BASE-MALTA	Base malta in PPL nera con boccia di rinforzo interno diametro 660 mm.	<i>Black PPL mortar base with internal reinforcement bushing 660 mm. diameter.</i>	€. 52,00
P-NE-MALTA	Colonna gas h. 230 malta nera ridotta	<i>Black PPL mortar reduced column h. 230</i>	€. 28,00
PGL	Piastra gas leva lunga	<i>Long lever gas plate</i>	€. 12,00
MCP450MK	MCP meccanismo contatto permanente	<i>MCP mechanism permanent contact</i>	€. 26,00
SH861	Coppia braccioli PPL nero chiuso	<i>Couple armrests in black PPL</i>	€. 40,00

Scheda Prodotto

RUOTE

con ruote Ø 65mm. gommate silent pin parquet.

BASE

KAT/1 - KAT/2 - KAT/3:

in alluminio pressofuso lucidato Ø 680 mm.

KAT/4 - KAT/5:

cantilever in acciaio cromato.

MECCANISMI

KAT/1 - KAT/2 - KAT/3:

seduta alzata gas, schienale inclinabile con MCP meccanismo contatto permanente.

KAT/4 - KAT/5:

seduta fissa, schienale inclinabile con MCP meccanismo contatto permanente.

BRACCIOLI

in acciaio cromato parte superiore in PPL nero regolabili in altezza.

STRUTTURA

schienale PPL nero, sedile in faggio accoppiato spessore 10mm.

IMBOTTITURA

schienale in gomma indeformabile spessore 30 mm. densità T21, seduta in gomma indeformabile spessore 35 mm. densità T25.

VERSIONE COLORI

CAT. ignif.
CAT. puma
CAT. eco-pelle
CAT. vera pelle

WHEELS

with 65 mm. diameter rubber wheels silent pin parquet.

BASE

KAT/1 - KAT/2 - KAT/3:

in polished die-casting aluminium Ø 680 mm.

KAT/4 - KAT/5:

cantilever chrome steel base.

MECHANISMS

KAT/1 - KAT/2 - KAT/3:

seat with gas lift mechanism, adjustable backrest with MCP (permanent contact mechanism).

KAT/4 - KAT/5:

fixed seat, adjustable backrest with MCP (permanent contact mechanism).

ARMRESTS

in chrome steel and black PPL on top, adjustable for height.

FRAME

backrest in black PPL, seat in coupled beech wood 11 mm. thickness.

PADDING

backrest in non-deformable rubber 30 mm. thickness, density of T21; seat in non-deformable rubber 35 mm. thickness, density of T25.

COLOUR AVAILABILITY

CAT. fire retardant fabric
CAT. puma
CAT. eco leather
CAT. real leather

KAT

Le poltrone della serie KAT ergonomiche usufruiscono di gradevole design.

Questa serie punta alla qualità/prezzo per uffici con poltrone efficienti. Sono indicate in uffici di quotidiano uso al videoterminale.

Parte di fasi soprattutto l'imbottitura sono curate artigianalmente.

Armchairs series KAT ergonomic benefit of pleasing design, this series focuses on the quality price for offices with armchairs importance efficient.

Offices are in daily use of the screen.

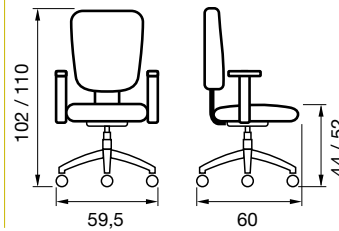
Part of the particular stages are treated handcrafted padding.



KAT 1

Poltrona operativa schienale alto
Elevazione gas
Meccanismo contatto permanente

*Workstation chair with high back
Gas lift mechanism
Permanent contact mechanism*



Peso Kg. Weight Kg.	16
Conf. PZ. IPB	01
Dim. scatola cm. Box Dim. cm.	60 x 60 x h.57
Mc. cm. M³ cm.	0,21



IMBOTTITURA			
TESSUTO IGNIFUGO	ECO-PELLE IGNIFUGA	PUMA 3D	VERA PELLE
€ 355,00	€ 367,00	€ 367,00	€ 415,00

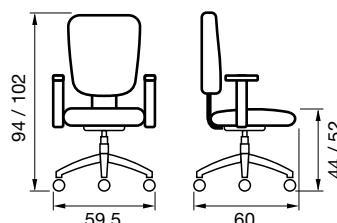


KAT

KAT 2

Poltrona operativa con braccioli
Elevazione gas
Meccanismo contatto permanente

*Workstation chair with armrests
Gas lift mechanism
Permanent contact mechanism*



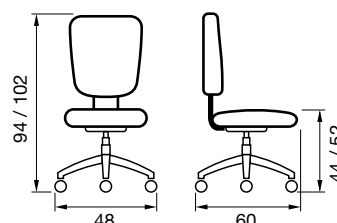
Peso Kg. Weight Kg.	Conf. P.Z. IPB	Dim. scatola cm. Box Dim. cm.	Mc. cm. M³ cm.
15	01	60 x 60 x h.57	0,21

IMBOTTITURA			
TESSUTO IGNIFUGO	ECO-PELLE IGNIFUGA	PUMA 3D	VERA PELLE
€ 338,00	€ 349,00	€ 349,00	€ 392,00

KAT 3

Poltrona dattilo senza braccioli
Elevazione gas
Meccanismo contatto permanente

*Typist chair without armrests
Gas lift mechanism
Permanent contact mechanism*



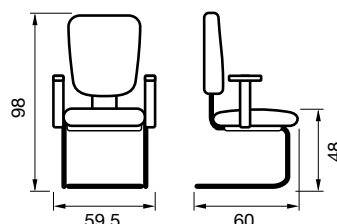
Peso Kg. Weight Kg.	Conf. P.Z. IPB	Dim. scatola cm. Box Dim. cm.	Mc. cm. M³ cm.
13	01	60 x 60 x h.57	0,21

IMBOTTITURA			
TESSUTO IGNIFUGO	ECO-PELLE IGNIFUGA	PUMA 3D	VERA PELLE
€ 263,00	€ 275,00	€ 275,00	€ 318,00

KAT 4

Poltrona visitatori con braccioli
Base cantilever in acciaio cromato
Meccanismo contatto permanente

*Guest chair with armrests
Chromed steel cantilever base
Permanent contact mechanism*



Peso Kg. Weight Kg.	Conf. P.Z. IPB	Dim. scatola cm. Box Dim. cm.	Mc. cm. M³ cm.
15	01	65 x 58 x h.79	0,31

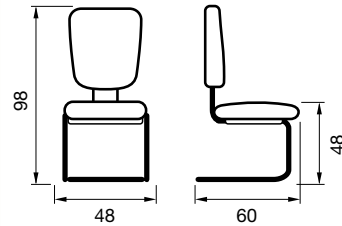
IMBOTTITURA			
TESSUTO IGNIFUGO	ECO-PELLE IGNIFUGA	PUMA 3D	VERA PELLE
€ 285,00	€ 297,00	€ 297,00	€ 340,00



KAT 5

Poltrona visitatori senza braccioli
Base cantilever in acciaio cromato
Meccanismo contatto permanente

*Guest chair without armrests
Chromed steel cantilever base
Permanent contact mechanism*



Peso Kg. Weight Kg.	Conf. PZ. IPB	Dim. scatola cm. Box Dim. cm.	Mc. cm. M³ cm.
13	01	60 x 60 x h.57	0,21

IMBOTTITURA			
TESSUTO IGNIFUGO	ECO-PELLE IGNIFUGA	PUMA 3D	VERA PELLE
€ 211,00	€ 223,00	€ 223,00	€ 266,00

Accessori

COD.	DESCRIZIONE	DESCRIPTION	
P11	Piedino per basamento	Feet for base	€ 3,00
RU65S	Ruota Ø 65 mm. silent pin parquet	Wheel Ø 65 mm. silent pin parquet	€ 5,00
RU65A	Ruota Ø 65 mm. autofrenante parquet	Self-braking wheel for parquet Ø 65 mm.	€ 8,00
RA05	Base alluminio diametro 680 mm.	Aluminium base diameter 680 mm.	€ 84,00
P-190CR	Colonna gas h. 190 cromata	Chrome gas column h. 190	€ 26,00
PGL	Piastra gas leva lunga	Long lever gas plate	€ 12,00
CPMN58NR	MCP meccanismo contatto permanente	MCP mechanism permanent contact	€ 47,00
SBS338	Coppia braccioli in acciaio cromato/nero PPL regolabili in altezza	Couple armrests in chrome steel and black PPL, adjustable in height	€ 74,00

Scheda Prodotto

RUOTE

con ruote Ø 65mm. gommate silent pin parquet.

BASE

NEX/1 - NEX/2 - NEX/3:

malta in PPL nera con boccola di rinforzo interno diametro 660 mm.

NEX/4 - NEX/5:

cantilever in acciaio verniciato nero.

MECCANISMI

NEX/1 - NEX/2 - NEX/3:

seduta alzata gas, schienale inclinabile con MCP meccanismo contatto permanente.

NEX/4 - NEX/5:

seduta fissa, schienale inclinabile con MCP meccanismo contatto permanente.

BRACCIOLI

D1 in PPL nero regolabili in altezza.

STRUTTURA

schienale PPL nero,
sedile in faggio accoppiato spessore 11mm.

IMBOTTITURA

schienale in gomma indeformabile spessore 30 mm. densità T21, seduta in gomma indeformabile spessore 35 mm. densità T25.

VERSIONE COLORI

CAT. ignif.
CAT. puma
CAT. eco-pelle
CAT. vera pelle

WHEELS

with 65 mm. diameter rubber wheels silent pin parquet.

BASE

NEX/1 - NEX/2 - NEX/3:

black PPL mortar base with internal reinforcement bushing 660 mm. diameter.

NEX/4 - NEX/5:

cantilever black painted steel.

MECHANISMS

NEX/1 - NEX/2 - NEX/3:

seat with gas lift mechanism, adjustable backrest with MCP (permanent contact mechanism).

NEX/4 - NEX/5:

fixed seat, adjustable backrest with MCP (permanent contact mechanism).

ARMRESTS

D1 armrests in black PPL adjustable for height.

FRAME

backrest in black PPL,
seat in coupled beech wood 11 mm. thickness.

PADDING

backrest in non-deformable rubber 30 mm. thickness, density of T21; seat in non-deformable rubber 35 mm. thickness, density of T25.

COLOUR AVAILABILITY

CAT. fire retardant fabric
CAT. puma
CAT. eco leather
CAT. real leather

NEX

Le poltrone della serie NEX ergonomiche usufruiscono di gradevole design.

Questa serie punta alla qualità/prezzo per uffici con poltrone efficienti. Sono indicate in uffici di quotidiano uso al videoterminale.

Parte di fasi soprattutto l'imbottitura sono curate artigianalmente.

Armchairs series NEX ergonomic benefit of pleasing design, this series focuses on the quality price for offices with armchairs importance efficient.

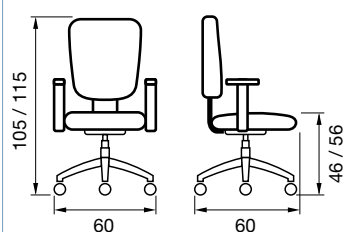
Offices are in daily use of the screen.

Part of the particular stages are treated handcrafted padding.

NEX 1

Poltrona operativa schienale alto
Elevazione gas
Meccanismo contatto permanente

*Workstation chair with high back
Gas lift mechanism
Permanent contact mechanism*



Peso Kg. Weight Kg.	15
Conf. PZ. IPB	01
Dim. scatola cm. Box Dim. cm.	60 x 60 x h.57
Mc. cm. M³ cm.	0,21

IMBOTTITURA			
TESSUTO IGNIFUGO	ECO-PELLE IGNIFUGA	PUMA 3D	VERA PELLE
€. 285,00	€. 297,00	€. 297,00	€. 346,00



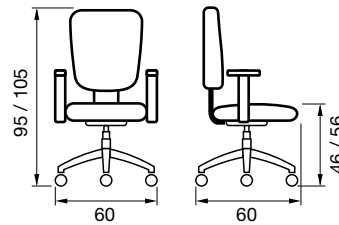
NEX



NEX 2

Poltrona operativa con braccioli
Elevazione gas
Meccanismo contatto permanente

*Workstation chair with armrests
Gas lift mechanism
Permanent contact mechanism*



Peso Kg. Weight Kg.	Conf. PZ. IPB	Dim. scatola cm. Box Dim. cm.	Mc. cm. M³ cm.
14	01	60 x 60 x h.57	0,21

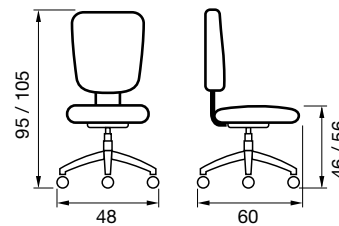
IMBOTTITURA			
TESSUTO IGNIFUGO	ECO-PELLE IGNIFUGA	PUMA 3D	VERA PELLE
€ 268,00	€ 280,00	€ 280,00	€ 322,00



NEX 3

Poltrona dattilo senza braccioli
Elevazione gas
Meccanismo contatto permanente

*Typist chair without armrests
Gas lift mechanism
Permanent contact mechanism*



Peso Kg. Weight Kg.	Conf. PZ. IPB	Dim. scatola cm. Box Dim. cm.	Mc. cm. M³ cm.
13	01	60 x 60 x h.57	0,21

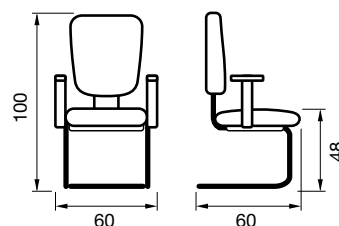
IMBOTTITURA			
TESSUTO IGNIFUGO	ECO-PELLE IGNIFUGA	PUMA 3D	VERA PELLE
€ 229,00	€ 240,00	€ 240,00	€ 283,00



NEX 4

Poltrona visitatori con braccioli
Base cantilever verniciata nera
Meccanismo contatto permanente

*Guest chair with armrests
Cantilever base black painted
Permanent contact mechanism*



Peso Kg. Weight Kg.	Conf. PZ. IPB	Dim. scatola cm. Box Dim. cm.	Mc. cm. M³ cm.
15	01	65 x 58 x h.79	0,31

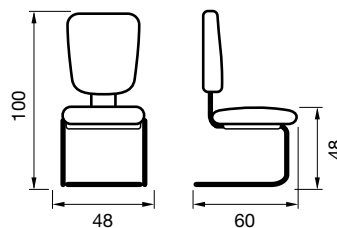
IMBOTTITURA			
TESSUTO IGNIFUGO	ECO-PELLE IGNIFUGA	PUMA 3D	VERA PELLE
€ 251,00	€ 262,00	€ 262,00	€ 305,00



NEX 5

Poltrona visitatori senza braccioli
Base cantilever verniciata nera
Meccanismo contatto permanente

*Guest chair without armrests
Cantilever base black painted
Permanent contact mechanism*



Peso Kg. Weight Kg.	Conf. PZ. IPB	Dim. scatola cm. Box Dim. cm.	Mc. cm. M ³ cm.
13	01	60 x 60 x h.57	0,21

IMBOTTITURA			
TESSUTO IGNIFUGO	ECO-PELLE IGNIFUGA	PUMA 3D	VERA PELLE
€. 211,00	€. 223,00	€. 223,00	€. 266,00

Accessori

COD.	DESCRIZIONE	DESCRIPTION	
P11	Piedino per basamento	<i>Feet for base</i>	€. 3,00
RU65S	Ruota Ø 65 mm. silent pin parquet	<i>Wheel Ø 65 mm. silent pin parquet</i>	€. 5,00
RU65A	Ruota Ø 65 mm. autofrenante parquet	<i>Self-braking wheel for parquet Ø 65 mm.</i>	€. 8,00
BASE-MALTA	Base malta in PPL nera con boccia di rinforzo interno diametro 660 mm.	<i>Black PPL mortar base with internal reinforcement bushing 660 mm. diameter.</i>	€. 52,00
P-NE-MALTA	Colonna gas h. 230 malta nera ridotta	<i>Black PPL mortar reduced column h. 230</i>	€. 28,00
PGL	Piastra gas leva lunga	<i>Long lever gas plate</i>	€. 12,00
CPMN58NR	MCP meccanismo contatto permanente	<i>MCP mechanism permanent contact</i>	€. 47,00
D1	Coppia braccioli PPL nero regolabili in altezza	<i>Couple armrests in black PPL adjustable in height.</i>	€. 40,00

Scheda Prodotto

RUOTE

con ruote Ø 50 mm. gommate.

BASE

FOX/1 - FOX/2 - FOX/3:

in alluminio pressofuso lucidato Ø 600 mm.

FOX/4 - FOX/5:

cantilever in acciaio cromato.

MECCANISMI

FOX/1 - FOX/2 - FOX/3:

seduta alzata gas, schienale inclinabile con MCP meccanismo contatto permanente.

FOX/4 - FOX/5:

seduta fissa, schienale inclinabile con MCP meccanismo contatto permanente.

BRACCIOLI

in acciaio cromato parte superiore in PPL nero regolabili in altezza.

STRUTTURA

schienale PPL nero, sedile in faggio accoppiato spessore 10 mm.

IMBOTTITURA

schienale in gomma indeformabile spessore 30 mm. densità T21, seduta in gomma indeformabile spessore 35 mm. densità T25.

VERSIONE COLORI

CAT. ignif.
CAT. puma
CAT. eco-pelle

WHEELS

with 50 mm. diameter rubber wheels.

BASE

FOX/1 - FOX/2 - FOX/3:

in polished die-casting aluminium Ø 600 mm.

FOX/4 - FOX/5:

cantilever chrome steel base.

MECHANISMS

FOX/1 - FOX/2 - FOX/3:

seat with gas lift mechanism, adjustable backrest with MCP (permanent contact mechanism).

FOX/4 - FOX/5:

fixed seat, adjustable backrest with MCP (permanent contact mechanism).

ARMRESTS

in chrome steel and black PPL on top, adjustable for height.

FRAME

backrest in black PPL, seat in coupled beech wood 10 mm. thickness.

PADDING

backrest in non-deformable rubber 30 mm. thickness, density of T21; seat in non-deformable rubber 35 mm. thickness, density of T25.

COLOUR AVAILABILITY

CAT. fire retardant fabric
CAT. puma
CAT. eco leather

FOX

Le poltrone della serie FOX ergonomiche sono ergonomiche ed economiche, sono semplici ma funzionali, certificate con un pizzico di design.

Soprattutto le imbottiture delle serie sono curate artigianalmente.

The number of seats are ergonomic FOX ergonomic and economic, are simple but functional, certified with a dash of design.

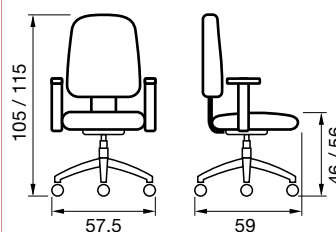
Especially the filling of the series are treated hand.



FOX 1

Poltrona operativa schienale alto
Elevazione gas
Meccanismo contatto permanente

*Workstation chair with high back
Gas lift mechanism
Permanent contact mechanism*



Peso Kg. Weight Kg.	14
Conf. PZ. IPB	01
Dim. scatola cm. Box Dim. cm.	60 x 60 x h.57
Mc. cm. M ³ cm.	0,21



IMBOTTITURA			
TESSUTO IGNIFUGO	ECO-PELLE IGNIFUGA	PUMA 3D	VERA PELLE
€. 296,00	€. 307,00	€. 307,00	---

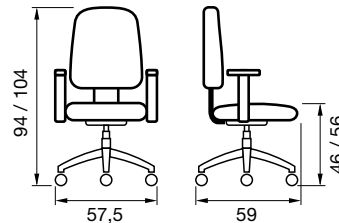


FOX

FOX 2

Poltrona operativa con braccioli
Elevazione gas
Meccanismo contatto permanente

Workstation chair with armrests
Gas lift mechanism
Permanent contact mechanism



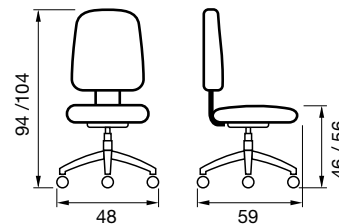
Peso Kg. Weight Kg.	Conf. P.Z. IPB	Dim. scatola cm. Box Dim. cm.	Mc. cm. M³ cm.
13	01	59 x 59 x h.40	0,14

IMBOTTITURA			
TESSUTO IGNIFUGO	ECO-PELLE IGNIFUGA	PUMA 3D	VERA PELLE
€. 278,00	€. 290,00	€. 290,00	---

FOX 3

Poltrona dattilo senza braccioli
Elevazione gas
Meccanismo contatto permanente

Typist chair without armrests
Gas lift mechanism
Permanent contact mechanism



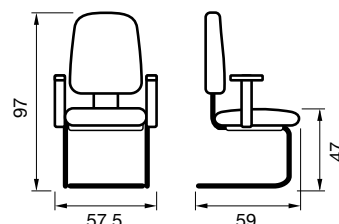
Peso Kg. Weight Kg.	Conf. P.Z. IPB	Dim. scatola cm. Box Dim. cm.	Mc. cm. M³ cm.
11	01	59 x 59 x h.40	0,14

IMBOTTITURA			
TESSUTO IGNIFUGO	ECO-PELLE IGNIFUGA	PUMA 3D	VERA PELLE
€. 204,00	€. 216,00	€. 216,00	---

FOX 4

Poltrona visitatori con braccioli
Base cantilever in acciaio cromato
Meccanismo contatto permanente

Guest chair with armrests
Chromed steel cantilever base
Permanent contact mechanism



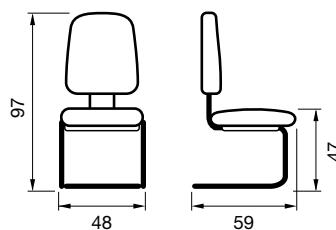
Peso Kg. Weight Kg.	Conf. P.Z. IPB	Dim. scatola cm. Box Dim. cm.	Mc. cm. M³ cm.
13	01	65 x 58 x h.79	0,31

IMBOTTITURA			
TESSUTO IGNIFUGO	ECO-PELLE IGNIFUGA	PUMA 3D	VERA PELLE
€. 260,00	€. 271,00	€. 271,00	---

FOX
5

Poltrona visitatori senza braccioli
Base cantilever in acciaio cromato
Meccanismo contatto permanente

*Guest chair without armrests
Chromed steel cantilever base
Permanent contact mechanism*



Peso Kg. Weight Kg.	Conf. PZ. IPB	Dim. scatola cm. Box Dim. cm.	Mc. cm. M ³ cm.
11	01	60 x 60 x h.57	0,21

IMBOTTITURA			
TESSUTO IGNIFUGO	ECO-PELLE IGNIFUGA	PUMA 3D	VERA PELLE
€ 186,00	€ 197,00	€ 197,00	---

Accessori

COD.	DESCRIZIONE	DESCRIPTION	
P11	Piedino per basamento	<i>Feet for base</i>	€ 3,00
RUG0100150N11	Ruota Ø 50 mm. gommata parquet	<i>Rubberized wheel for parquet Ø 50 mm.</i>	€ 3,50
RUG0100150N11A	Ruota Ø 50 mm. autofrenante parquet	<i>Rubberized self-braking wheel for parquet Ø 50 mm.</i>	€ 5,50
SENNA-600	Base alluminio lucidato Ø 600 mm.	<i>Polished aluminium base Ø 600 mm.</i>	€ 50,00
P-235CR	Colonna gas h. 235 cromata	<i>Chrome gas column h. 235</i>	€ 26,00
PGL	Piastra gas leva lunga	<i>Long lever gas plate</i>	€ 12,00
MCP450MK	MCP meccanismo contatto permanente	<i>MCP mechanism permanent contact</i>	€ 26,00
SBS338	Coppia braccioli in acciaio cromato/nero PPL regolabili in altezza	<i>Couple armrests in chrome steel and black PPL, adjustable in height</i>	€ 74,00

Scheda Prodotto

RUOTE

con ruote Ø 65 mm. gommate parquet.

BASE

ILT/1 - ILT/2 - ILT3:

in PPL nera con boccia di rinforzo interno diametro 620 mm.

ILT/4 - ILT/5:

cantilever in acciaio verniciato nero.

MECCANISMI

ILT/1 - ILT/2 - ILT3:

seduta alzata gas, schienale inclinabile con MCP meccanismo contatto permanente.

ILT/4 - ILT/5:

seduta fissa, schienale inclinabile con MCP meccanismo contatto permanente.

BRACCIOLI

D1 in PPL nero regolabili in altezza.

STRUTTURA

schienale PPL nero,
sedile in faggio accoppiato spessore 11 mm.

IMBOTTITURA

schienale in gomma indeformabile spessore 30 mm. densità T21, seduta in gomma indeformabile spessore 35 mm. densità T25.

VERSIONE COLORI

CAT. ignif.
CAT. puma
CAT. eco-pelle

WHEELS

with 65 mm. diameter rubber wheels silent pin parquet.

BASE

ILT/1 - ILT/2 - ILT3:

black PPL base with internal reinforcement bushing 620 mm. diameter.

ILT/4 - ILT/5:

cantilever black painted steel.

MECHANISMS

ILT/1 - ILT/2 - ILT3:

seat with gas lift mechanism, adjustable backrest with MCP (permanent contact mechanism).

ILT/4 - ILT/5:

fixed seat, adjustable backrest with MCP (permanent contact mechanism).

ARMRESTS

D1 armrests in black PPL adjustable for height.

FRAME

backrest in black PPL,
seat in coupled beech wood 11 mm. thickness.

PADDING

backrest in non-deformable rubber 30 mm. thickness, density of T21; seat in non-deformable rubber 35 mm. thickness, density of T25.

COLOUR AVAILABILITY

CAT. fire retardant fabric
CAT. puma
CAT. eco leather

Le poltrone della serie ILT ergonomiche sono ergonomiche ed economiche, sono semplici ma funzionali, certificate con un pizzico di design.

Soprattutto le imbottiture delle serie sono curate artigianalmente.

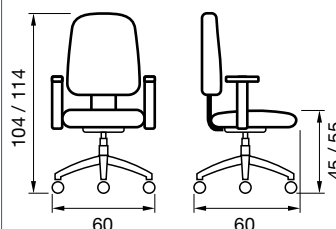
The number of seats are ergonomic ILT ergonomic and economic, are simple but functional, certified with a dash of design.

Especially the filling of the series are treated hand.



Poltrona operativa schienale alto
Elevazione gas
Meccanismo contatto permanente

*Workstation chair with high back
Gas lift mechanism
Permanent contact mechanism*



Peso Kg. Weight Kg.	14
Conf. PZ. IPB	01
Dim. scatola cm. Box Dim. cm.	60 x 60 x h.57
Mc. cm. M ³ cm.	0,21

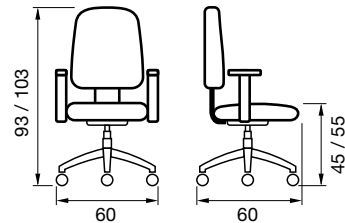
IMBOTTITURA			
TESSUTO IGNIFUGO	ECO-PELLE IGNIFUGA	PUMA 3D	VERA PELLE
€. 232,00	€. 244,00	€. 244,00	---



ILT
2

Poltrona operativa ergonomica con braccioli
Elevazione gas
Meccanismo contatto permanente

*Ergonomic workstation chair with armrests
Gas lift mechanism
Permanent contact mechanism*



Peso Kg. Weight Kg.	Conf. PZ. IPB	Dim. scatola cm. Box Dim. cm.	Mc. cm. M ³ cm.
13	01	60 x 60 x h.57	0,21

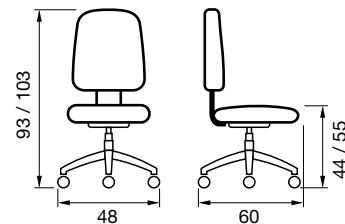
IMBOTTITURA			
TESSUTO IGNIFUGO	ECO-PELLE IGNIFUGA	PUMA 3D	VERA PELLE
€ 214,00	€ 226,00	€ 226,00	---



ILT
3

Poltrona dattilo ergonomica senza braccioli
Elevazione gas
Meccanismo contatto permanente

*Ergonomic typist chair without armrests
Gas lift mechanism
Permanent contact mechanism*



Peso Kg. Weight Kg.	Conf. PZ. IPB	Dim. scatola cm. Box Dim. cm.	Mc. cm. M ³ cm.
11	01	59 x 59 x h.40	0,14

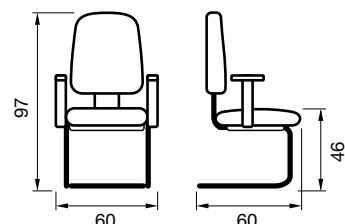
IMBOTTITURA			
TESSUTO IGNIFUGO	ECO-PELLE IGNIFUGA	PUMA 3D	VERA PELLE
€ 175,00	€ 187,00	€ 187,00	---



ILT
4

Poltrona visitatori ergonomica con braccioli
Base cantilever verniciata nera
Meccanismo contatto permanente

*Ergonomic guest chair with armrests
Cantilever base black painted
Permanent contact mechanism*



Peso Kg. Weight Kg.	Conf. PZ. IPB	Dim. scatola cm. Box Dim. cm.	Mc. cm. M ³ cm.
13	01	65 x 58 x h.79	0,31

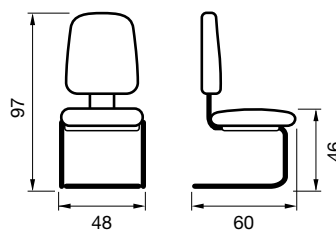
IMBOTTITURA			
TESSUTO IGNIFUGO	ECO-PELLE IGNIFUGA	PUMA 3D	VERA PELLE
€ 209,00	€ 220,00	€ 220,00	---



ILT
5

Poltrona visitatori senza braccioli
Base cantilever verniciata nera
Meccanismo contatto permanente

*Guest chair without armrests
Cantilever base black painted
Permanent contact mechanism*



Peso Kg. Weight Kg.	Conf. PZ. IPB	Dim. scatola cm. Box Dim. cm.	Mc. cm. M ³ cm.
11	01	60 x 60 x h.57	0,21

IMBOTTITURA			
TESSUTO IGNIFUGO	ECO-PELLE IGNIFUGA	PUMA 3D	VERA PELLE
€. 169,00	€. 181,00	€. 181,00	---

Accessori

COD.	DESCRIZIONE	DESCRIPTION	
P11	Piedino per basamento	<i>Feet for base</i>	€. 3,00
RU65S	Ruota Ø 65 mm. silent pin parquet	<i>Wheel Ø 65 mm. silent pin parquet</i>	€. 5,00
RU65A	Ruota Ø 65 mm. autofrenante parquet	<i>Self-braking wheel for parquet Ø 65 mm.</i>	€. 8,00
175	Base piramidale in nylon caricato in fibra di vetro anello in acciaio	<i>Pyramidal base in nylon filled with fibreglass and with steel ring</i>	€. 31,00
P-190	Colonna gas h. 190 nero	<i>Black gas column h. 190</i>	€. 26,00
PGL	Piastra gas leva lunga	<i>Long lever gas plate</i>	€. 12,00
MCP450MK	MCP meccanismo contatto permanente	<i>MCP mechanism permanent contact</i>	€. 26,00
D1	Coppia braccioli PPL nero regolabili in altezza	<i>Couple armrests in black PPL adjustable in height.</i>	€. 40,00

Scheda Prodotto

RUOTE

con ruote Ø 50 mm. gommate parquet.

BASE

in alluminio pressofuso lucidato Ø 600 mm.

MECCANISMO

seduta alzata gas, schienale inclinabile con MCP meccanismo contatto permanente.

BRACCIOLI

in acciaio cromato parte superiore in PPL nero regolabili in altezza.

STRUTTURA

schienale PPL nero, sedile in faggio accoppiato spessore 10 mm.

IMBOTTITURA

schienale in gomma indeformabile spessore 30 mm. densità T21, seduta in gomma indeformabile spessore 40 mm. densità T25.

VERSIONE COLORI

CAT. ignif.
CAT. puma
CAT. eco-pelle

WHEELS

with 50 mm. diameter rubber wheels for parquet.

BASE

in polished die-casting aluminium Ø 600 mm.

MECHANISM

seat with gas lift mechanism, adjustable backrest with MCP (permanent contact mechanism).

ARMRESTS

in chrome steel and black PPL on top, adjustable for height.

FRAME

backrest in black PPL, seat in coupled beech wood 10 mm. thickness.

PADDING

backrest in non-deformable rubber 30 mm. thickness, density of T21; seat in non-deformable rubber 40 mm. thickness, density of T25.

COLOUR AVAILABILITY

CAT. fire retardant fabric
CAT. puma
CAT. eco leather

ZOE

Le poltrone della serie ZOE ergonomiche sono semplici, funzionali e robuste con interno seduta in faggio.
Sono studiate per uffici operativi dove si lavora al videoterminale.
Sono curate artigianalmente.

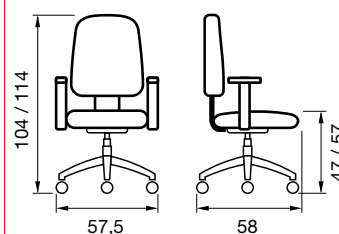
*The ergonomic armchairs in ZOE series are simple, functional and robust with seat frame in beech wood.
They are built for workstation offices.
They are handcrafted with careful.*



ZOE

Poltrona operativa schienale alto
Elevazione gas
Meccanismo contatto permanente

*Workstation chair with high back
Gas lift mechanism
Permanent contact mechanism*



Peso Kg. Weight Kg.	14
Conf. PZ. IPB	01
Dim. scatola cm. Box Dim. cm.	60 x 60 x h.57
Mc. cm. M ³ cm.	0,21



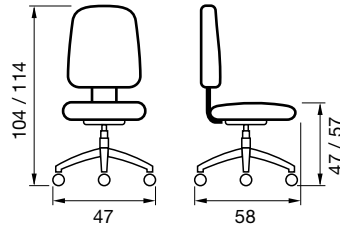
IMBOTTITURA			
TESSUTO IGNIFUGO	ECO-PELLE IGNIFUGA	PUMA 3D	VERA PELLE
€ . 290,00	€ . 302,00	€ . 302,00	---



ZOE²

Poltrona operativa schienale alto
Elevazione gas
Meccanismo contatto permanente

*Workstation chair with high back
Gas lift mechanism
Permanent contact mechanism*



Peso Kg. Weight Kg.	Conf. PZ. IPB	Dim. scatola cm. Box Dim. cm.	Mc. cm. M ³ cm.
14	01	59 x 59 x h.40	0,14

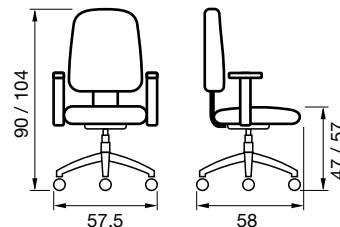
IMBOTTITURA			
TESSUTO IGNIFUGO	ECO-PELLE IGNIFUGA	PUMA 3D	VERA PELLE
€. 216,00	€. 227,00	€. 227,00	---



ZOE³

Poltrona operativa con braccioli
Elevazione gas
Meccanismo contatto permanente

*Workstation chair with armrests
Gas lift mechanism
Permanent contact mechanism*



Peso Kg. Weight Kg.	Conf. PZ. IPB	Dim. scatola cm. Box Dim. cm.	Mc. cm. M ³ cm.
13	01	59 x 59 x h.40	0,14

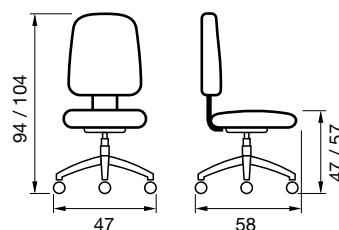
IMBOTTITURA			
TESSUTO IGNIFUGO	ECO-PELLE IGNIFUGA	PUMA 3D	VERA PELLE
€. 273,00	€. 284,00	€. 284,00	---



ZOE 4

Poltrona dattilo senza braccioli
Elevazione gas
Meccanismo contatto permanente

*Typist's chair without armrests
Gas lift mechanism
Permanent contact mechanism*



Peso Kg. Weight Kg.	Conf. PZ. IPB	Dim. scatola cm. Box Dim. cm.	Mc. cm. M ³ cm.
13	01	59 x 59 x h.40	0,14

IMBOTTITURA			
TESSUTO IGNIFUGO	ECO-PELLE IGNIFUGA	PUMA 3D	VERA PELLE
€. 198,00	€. 210,00	€. 210,00	---

Accessori

COD.	DESCRIZIONE	DESCRIPTION	
P11	Piedino per basamento	<i>Feet for base</i>	€. 3,00
RUG0100150N11	Ruota Ø 50 mm. gommata parquet	<i>Rubberized wheel for parquet Ø 50 mm.</i>	€. 3,50
RUG0100150N11A	Ruota Ø 50 mm. autofrenante parquet	<i>Rubberized self-braking wheel for parquet Ø 50 mm.</i>	€. 5,50
SENNA-600	Base alluminio lucidato Ø 600 mm.	<i>Polished aluminium base Ø 600 mm.</i>	€. 50,00
P-235CR	Colonna gas h. 235 cromata	<i>Chrome gas column h. 235</i>	€. 26,00
PGL	Piastra gas leva lunga	<i>Long lever gas plate</i>	€. 12,00
MCP450MK	MCP meccanismo contatto permanente	<i>MCP mechanism permanent contact</i>	€. 26,00
SBS338	Coppia braccioli in acciaio cromato/nero PPL regolabili in altezza	<i>Couple armrests in chrome steel and black PPL, adjustable in height</i>	€. 74,00

Scheda Prodotto

RUOTE

con ruote Ø 50 mm. gommate parquet.

BASE

in PPL nera con boccia di rinforzo interno diametro 600 mm.

MECCANISMO

seduta alzata gas, schienale inclinabile con MCP meccanismo contatto permanente.

BRACCIOLI

D1 in PPL nero regolabili in altezza.

STRUTTURA

schienale PPL nero, sedile in faggio accoppiato spessore 10 mm.

IMBOTTITURA

schienale in gomma indeformabile spessore 30 mm. densità T21, seduta in gomma indeformabile spessore 40 mm. densità T25.

VERSIONE COLORI

CAT. ignif.
CAT. puma
CAT. eco-pelle

WHEELS

with 50 mm. diameter rubber wheels for parquet.

BASE

black PPL base with internal reinforcement bushing 600 mm. diameter.

MECHANISM

seat with gas lift mechanism, adjustable backrest with MCP (permanent contact mechanism).

ARMRESTS

D1 armrests in black PPL adjustable for height.

FRAME

backrest in black PPL, seat in coupled beech wood 10 mm. thickness.

PADDING

backrest in non-deformable rubber 30 mm. thickness, density of T21; seat in non-deformable rubber 40 mm. thickness, density of T25.

COLOUR AVAILABILITY

CAT. fire retardant fabric
CAT. puma
CAT. eco leather

MAN

Le poltrone della serie MAN ergonomiche sono semplici, funzionali e robuste con interno seduta in faggio. Sono studiate per uffici operativi dove si lavora al videoterminale. Sono curate artigianalmente.

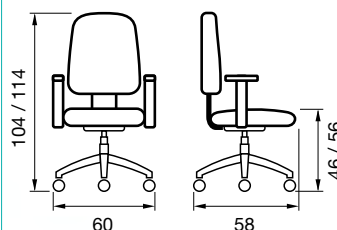
The ergonomic armchairs in MAN series are simple, functional and robust with seat frame in beech wood. They are built for workstation offices. They are handcrafted with careful.



MAN 1

Poltrona operativa schienale alto
Elevazione gas
Meccanismo contatto permanente

*Workstation chair with high back
Gas lift mechanism
Permanent contact mechanism*



Peso Kg. Weight Kg.	14
Conf. PZ. IPB	01
Dim. scatola cm. Box Dim. cm.	60 x 60 x h.57
Mc. cm. M³ cm.	0,21

IMBOTTITURA			
TESSUTO IGNIFUGO	ECO-PELLE IGNIFUGA	PUMA 3D	VERA PELLE
€. 235,00	€. 246,00	€. 246,00	---

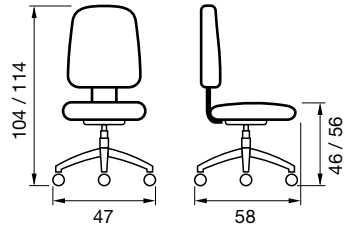
MAN



MAN
2

Poltrona operativa schienale alto
Elevazione gas
Meccanismo contatto permanente

*Workstation chair with high back
Gas lift mechanism
Permanent contact mechanism*



Peso Kg. Weight Kg.	Conf. PZ. IPB	Dim. scatola cm. Box Dim. cm.	Mc. cm. M ³ cm.
14	01	59 x 59 x h.40	0,14

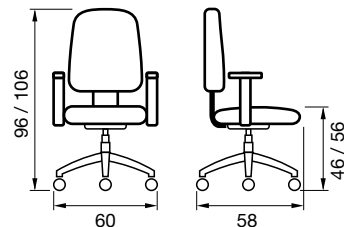
IMBOTTITURA			
TESSUTO IGNIFUGO	ECO-PELLE IGNIFUGA	PUMA 3D	VERA PELLE
€. 195,00	€. 207,00	€. 207,00	---



MAN
3

Poltrona operativa con braccioli
Elevazione gas
Meccanismo contatto permanente

*Workstation chair with armrests
Gas lift mechanism
Permanent contact mechanism*



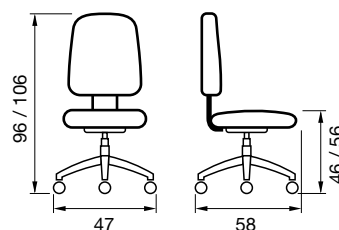
Peso Kg. Weight Kg.	Conf. PZ. IPB	Dim. scatola cm. Box Dim. cm.	Mc. cm. M ³ cm.
13	01	59 x 59 x h.40	0,14

IMBOTTITURA			
TESSUTO IGNIFUGO	ECO-PELLE IGNIFUGA	PUMA 3D	VERA PELLE
€. 217,00	€. 229,00	€. 229,00	---


MAN
4

Poltrona dattilo senza braccioli
Elevazione gas
Meccanismo contatto permanente

*Typist's chair without armrests
Gas lift mechanism
Permanent contact mechanism*



Peso Kg. Weight Kg.	Conf. PZ. IPB	Dim. scatola cm. Box Dim. cm.	Mc. cm. M ³ cm.
13	01	59 x 59 x h.40	0,14

IMBOTTITURA			
TESSUTO IGNIFUGO	ECO-PELLE IGNIFUGA	PUMA 3D	VERA PELLE
€. 178,00	€. 190,00	€. 190,00	---

Accessori

COD.	DESCRIZIONE	DESCRIPTION	
P11	Piedino per basamento	<i>Feet for base</i>	€. 3,00
RUG0100150N11	Ruota Ø 50 mm. gommata parquet	<i>Rubberized wheel for parquet Ø 50 mm.</i>	€. 3,50
RUG0100150N11A	Ruota Ø 50 mm. autofrenante parquet	<i>Rubberized self-braking wheel for parquet Ø 50 mm.</i>	€. 5,50
SOMALIA	Base in nylon	<i>Nylon base</i>	€. 24,00
P-235	Colonna gas h. 235 nera	<i>Black gas column h. 235</i>	€. 26,00
PGL	Piastra gas leva lunga	<i>Long lever gas plate</i>	€. 12,00
MCP450MK	MCP meccanismo contatto permanente	<i>MCP mechanism permanent contact</i>	€. 26,00
D1	Coppia braccioli PPL nero regolabili in altezza	<i>Couple armrests in black PPL adjustable in height.</i>	€. 40,00

Scheda Prodotto

RUOTE

con ruote Ø 50 mm. nylon nere.

BASE

in PPL nera diametro 600 mm.

MECCANISMO

seduta alzata gas, schienale inclinabile con MCP meccanismo contatto permanente.

BRACCIOLI

D1 in PPL nero.

STRUTTURA

schienale PPL nero, sedile in faggio accoppiato spessore 10 mm.

IMBOTTITURA

schienale in gomma indeformabile spessore 30 mm. densità T21, seduta in gomma indeformabile spessore 40 mm. densità T25.

VERSIONE COLORI

CAT. ignif.
CAT. puma
CAT. eco-pelle

WHEELS

with 50 mm. diameter black nylon wheels.

BASE

in black PPL 600 mm. diameter.

MECHANISM

seat with gas lift mechanism, adjustable backrest with MCP (permanent contact mechanism).

ARMRESTS

D1 armrests in black PPL.

FRAME

backrest in black PPL, seat in coupled beech wood 10 mm. thickness.

PADDING

backrest in non-deformable rubber 30 mm. thickness, density of T21; seat in non-deformable rubber 40 mm. thickness, density of T25.

COLOUR AVAILABILITY

CAT. fire retardant fabric
CAT. puma
CAT. eco leather

CRO'

Le poltrone della serie CRO' ergonomiche sono semplici, funzionali e robuste con interno seduta in faggio. Sono studiate per uffici operativi dove si lavora al videoterminale. Sono curate artigianalmente.

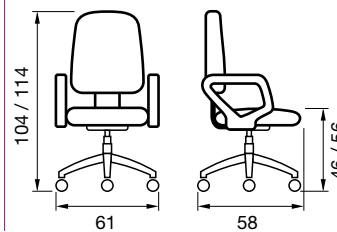
The ergonomic armchairs in CRO' series are simple, functional and robust with seat frame in beech wood. They are built for workstation offices. They are handcrafted with careful.



CRO' 1

Poltrona operativa schienale alto
Elevazione gas
Meccanismo contatto permanente

*Workstation chair with high back
Gas lift mechanism
Permanent contact mechanism*



Peso Kg. Weight Kg.	14
Conf. PZ. IPB	01
Dim. scatola cm. Box Dim. cm.	60 x 60 x h.57
Mc. cm. M ³ cm.	0,21

IMBOTTITURA			
TESSUTO IGNIFUGO	ECO-PELLE IGNIFUGA	PUMA 3D	VERA PELLE
€. 207,00	€. 219,00	€. 219,00	---

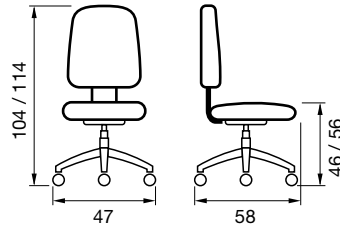
CRO'



CRO' 2

Poltrona dattilo schienale alto
Elevazione gas
Meccanismo contatto permanente

*Typist's chair with high back
Gas lift mechanism
Permanent contact mechanism*



Peso Kg. Weight Kg.	Conf. PZ. IPB	Dim. scatola cm. Box Dim. cm.	Mc. cm. M ³ cm.
13	01	59 x 59 x h.40	0,14

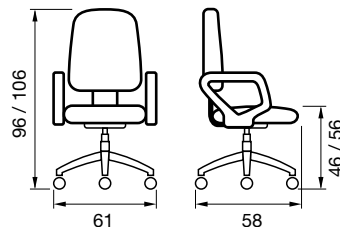
IMBOTTITURA			
TESSUTO IGNIFUGO	ECO-PELLE IGNIFUGA	PUMA 3D	VERA PELLE
€. 168,00	€. 179,00	€. 179,00	---



CRO' 3

Poltrona operativa con braccioli
Elevazione gas
Meccanismo contatto permanente

*Workstation chair with armrests
Gas lift mechanism
Permanent contact mechanism*



Peso Kg. Weight Kg.	Conf. PZ. IPB	Dim. scatola cm. Box Dim. cm.	Mc. cm. M ³ cm.
13	01	59 x 59 x h.40	0,14

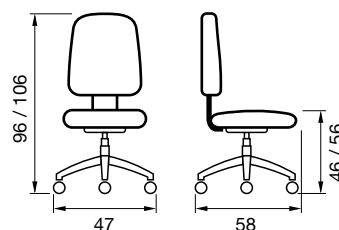
IMBOTTITURA			
TESSUTO IGNIFUGO	ECO-PELLE IGNIFUGA	PUMA 3D	VERA PELLE
€. 190,00	€. 201,00	€. 201,00	---

CRO'

CRO'
4

Poltrona dattilo senza braccioli
Elevazione gas
Meccanismo contatto permanente

*Typist's chair without armrests
Gas lift mechanism
Permanent contact mechanism*



Peso Kg. Weight Kg.	Conf. PZ. IPB	Dim. scatola cm. Box Dim. cm.	Mc. cm. M ³ cm.
12	01	59 x 59 x h.40	0,14

IMBOTTITURA			
TESSUTO IGNIFUGO	ECO-PELLE IGNIFUGA	PUMA 3D	VERA PELLE
€. 168,00	€. 180,00	€. 180,00	---

Accessori

COD.	DESCRIZIONE	DESCRIPTION	
P11	Piedino per basamento	Feet for base	€. 3,00
RUG0100150N11	Ruota Ø 50 mm. gommata parquet	Rubberized wheel for parquet Ø 50 mm.	€. 3,50
RUG0100150N11A	Ruota Ø 50 mm. autofrenante parquet	Rubberized self-braking wheel for parquet Ø 50 mm.	€. 5,50
SOMALIA	Base in nylon	Nylon base	€. 24,00
P-235	Colonna gas h. 235 nera	Black gas column h. 235	€. 26,00
PGL	Piastra gas leva lunga	Long lever gas plate	€. 12,00
MCP450MK	MCP meccanismo contatto permanente	MCP mechanism permanent contact	€. 26,00
CERVINO	Coppia braccioli PPL nero	Couple armrests in black PPL	€. 17,00

Scheda Prodotto

RUOTE

con ruote Ø 50 mm. nylon nere.

BASE

STAR/1:

in acciaio cromato.

STAR/2:

in acciaio verniciato grigio.

STAR/3:

in PPL nera diametro 600 mm.

MECCANISMO

seduta alzata gas,
schienale regolabile in altezza.

STRUTTURA

schienale PPL nero,
sedile PPL nero.

IMBOTTITURA

schienale in gomma indeformabile spessore 30 mm.
densità T21, seduta in gomma indeformabile
spessore 40 mm. densità T21.

VERSIONE COLORI

CAT. ignif.
CAT. puma
CAT. eco-pelle

WHEELS

with 50 mm. diameter black nylon wheels.

BASE

STAR/1:

chrome steel base.

STAR/2:

grey painted steel base.

STAR/3:

in black PPL 600 mm. diameter.

MECHANISM

seat with gas lift mechanism,
backrest adjustable for height.

FRAME

backrest in black PPL,
seat in black PPL.

PADDING

backrest in non-deformable rubber 30 mm.
thickness, density of T21; seat in non-deformable
rubber 40 mm. thickness, density of T25.

COLOUR AVAILABILITY

CAT. fire retardant fabric
CAT. puma
CAT. eco leather

STAR

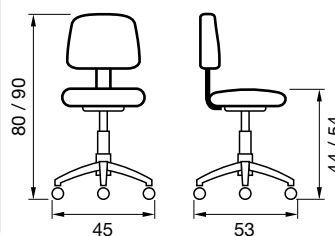
Le poltrone della serie STAR sono indicate per camerette o per uffici di servizio.

The chairs of the STAR series are especially designed for services offices and rooms.

STAR

Poltrona cameretta senza braccioli
Elevazione gas
Base in acciaio cromato

Room-chair without armrests
Gas lift mechanism
Chrome steel base



Peso Kg. Weight Kg.	9
Conf. PZ. IPB	01
Dim. scatola cm. Box Dim. cm.	59 x 59 x h.40
Mc. cm. M ³ cm.	0,14

IMBOTTITURA			
TESSUTO IGNIFUGO	ECO-PELLE IGNIFUGA	PUMA 3D	VERA PELLE
€ 163,00	€ 174,00	€ 174,00	---

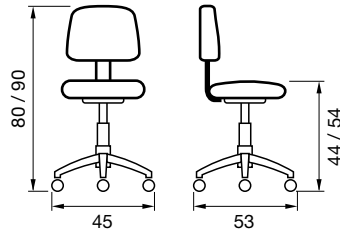
STAR



STAR²

Poltrona cameretta senza braccioli
Elevazione gas
Base verniciata grigia

*Room-chair without armrests
Gas lift mechanism
Grey painted base*



Peso Kg. Weight Kg.	Conf. PZ. IPB	Dim. scatola cm. Box Dim. cm.	Mc. cm. M ³ cm.
9	01	59 x 59 x h.40	0,14

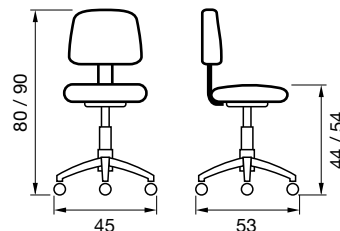
IMBOTTITURA			
TESSUTO IGNIFUGO	ECO-PELLE IGNIFUGA	PUMA 3D	VERA PELLE
€. 163,00	€. 174,00	€. 174,00	---



STAR³

Poltrona cameretta senza braccioli
Elevazione gas
Base nera

*Room-chair without armrests
Gas lift mechanism
Black base*



Peso Kg. Weight Kg.	Conf. PZ. IPB	Dim. scatola cm. Box Dim. cm.	Mc. cm. M ³ cm.
8	01	59 x 59 x h.40	0,14

IMBOTTITURA			
TESSUTO IGNIFUGO	ECO-PELLE IGNIFUGA	PUMA 3D	VERA PELLE
€. 134,00	€. 145,00	€. 145,00	---

Accessori

COD.	DESCRIZIONE	DESCRIPTION	
P11	Piedino per basamento	<i>Feet for base</i>	€. 3,00
RUP0500150N11	Ruota in nylon Ø 50 mm.	<i>Nylon wheel Ø 50 mm.</i>	€. 3,00
RUP0500150N11A	Ruota in nylon Ø 50 mm. autofrenante	<i>Nylon self-braking wheel Ø 50 mm.</i>	€. 3,50
RUG0100150N11	Ruota Ø 50 mm. gommata parquet	<i>Rubberized wheel for parquet Ø 50 mm.</i>	€. 3,50
RUG0100150N11A	Ruota Ø 50 mm. autofrenante parquet	<i>Rubberized self-braking wheel for parquet Ø 50 mm.</i>	€. 5,50
RODANO	Base in acciaio cromato Ø 600 mm.	<i>Chromed steel base Ø 600 mm.</i>	€. 45,00
SOMALIA	Base in nylon	<i>Nylon base</i>	€. 24,00
B-ALL	Base in alluminio	<i>Aluminium base</i>	€. 58,00
P-235CR	Colonna gas h. 235 cromata	<i>Chrome gas column h. 235</i>	€. 26,00
P-235	Colonna gas h. 235 nera	<i>Black gas column h. 235</i>	€. 26,00
COPR-CO-ALTO	Copricolla PPL 3 stadi alto	<i>High PPL glue cover 3 elements</i>	€. 2,50
PGL	Piastra gas leva lunga	<i>Long lever gas plate</i>	€. 12,00

Scheda Prodotto

RUOTE

con ruote Ø 65 mm. gommate silent pin parquet.

BASE

malta in PPL nera con boccia di rinforzo interno diametro 660 mm.

MECCANISMI

seduta alzata gas.

STRUTTURA

in nylon caricato in fibra.

VERSIONE COLORI

sedile schienale

- verde kawasaki ninja
- grigio RAL EAZ80513.

WHEELS

with 65 mm. diameter rubber wheels silent pin parquet.

BASE

Black PPL mortar base with internal reinforcement bushing 660 mm. diameter.

MECHANISM

seat with gas lift mechanism.

FRAME

in nylon reinforced with fiberglass.

COLOUR AVAILABILITY

seat and back

- green kawasaki ninja
- grey RAL EAZ80513.

Accessori

COD.	DESCRIZIONE	DESCRIPTION	
P11	Piedino per basamento	Feet for base	€. 3,00
RU65S	Ruota Ø 65 mm. silent pin parquet	Wheel Ø 65 mm. silent pin parquet	€. 5,00
RU65A	Ruota Ø 65 mm. autofrenante parquet	Self-braking wheel for parquet Ø 65 mm.	€. 8,00
BASE-MALTA	Base malta in PPL nera con boccia di rinforzo interno diametro 660 mm.	Black PPL mortar base with internal reinforcement bushing 660 mm. diameter.	€. 52,00
P-NE-MALTA	Colonna gas h. 230 malta nera ridotta	Black PPL mortar reduced column h. 230	€. 28,00
PGL	Piastra gas leva lunga	Long lever gas plate	€. 12,00

NINJA

Le sedute NINJA rendono più accoglienti le camerette dei bimbi.

Hanno due varianti di colore: verde kawasaki ninja e grigio RAL EAZ80513. Sono realizzate in nylon antiurto.

NINJA seats make children's bedrooms more welcoming.

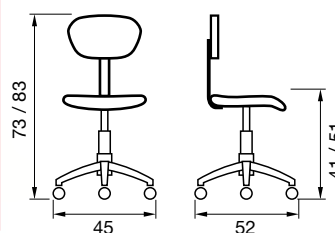
They come in two colours: green kawasaki ninja e grey RAL EAZ80513.

They are made of shockproof nylon.

NINJA

Seduta cameretta

Children's room seat



Peso Kg. Weight Kg.	6
Conf. PZ. IPB	01
Dim. scatola cm. Box Dim. cm.	59 x 59 x h.40
Mc. cm. M ³ cm.	0,14



SEDILE E SCHIENALE PPL

€. 125,00

Scheda Prodotto

RUOTE

con ruote Ø 65 mm. gommate silent pin parquet o piedini seguire versioni foto articoli.

BASE

GOA/ A-B-C:

in alluminio pressofuso lucidato Ø 680 mm.

GOA/ D-E-F:

base malta in PPL nero
con boccola di rinforzo interno Ø 680 mm.

MECCANISMO

seduta alzata gas,
seduta fissa monolitica.

STRUTTURA

monoscocca monolitica in nylon caricato in fibra.

IMBOTTITURA

seguire versioni foto articoli,
seduta in gomma indeformabile spessore 30 mm.
densità T30.

Versione colori monoscocche:

tortora RAL 7044
bianca RAL 9010

VERSIONE COLORI

CAT. ignif.
CAT. puma
CAT. eco-pelle
CAT. vera pelle

WHEELS

with 65 mm. diameter rubber wheels for parquet or feet, see versions photos of items.

BASE

GOA/ A-B-C:

in polished die-casting aluminium Ø 680 mm.

GOA/ D-E-F:

black PPL mortar base with internal reinforcement bushing 660 mm. diameter.

MECHANISMS

*seat with gas lift mechanism,
fixed monolithic seat.*

FRAME

monolithic monocoque in nylon reinforced with fiberglass.

PADDING

*see versions photos of items,
seat in non-deformable rubber 30 mm. thickness,
density of T30.*

Availability of colours for the monocoques:

*dove-colour RAL 7044
white RAL 9010*

COLOUR AVAILABILITY

*CAT. fire retardant fabric
CAT. puma
CAT. eco leather
CAT. real leather*

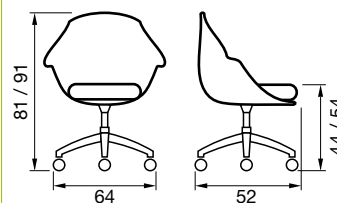
GOA

Le sedute conferenza o attesa GOA rappresentano il fiore all'occhiello per sale conferenza o attesa di uffici moderni. Sono disponibili in diverse varianti e in due colori: tortora chiaro e bianco. Sono realizzate in monoscocca monolitica.

GOA conference or waiting room chairs are the flagship for modern office conference or waiting rooms. Different variants and two colours are available: dove-colour and white. They are made fom monolithic monocoque.

Seduta conferenza o attesa

Conference or waiting seat



Peso Kg. Weight Kg.	8
Conf. PZ. IPB	01
Dim. scatola cm. Box Dim. cm.	60 x 60 x h.57
Mc. cm. M³ cm.	0,21



GOA
bianco **A**
RAL 9010

IMBOTTITURA			
TESSUTO IGNIFUGO	ECO-PELLE IGNIFUGA	PUMA 3D	VERA PELLE
€. 320,00	€. 333,00	€. 333,00	€. 360,00

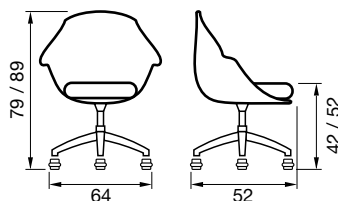


GOA^B
bianco
RAL 9010

GOA

Seduta conferenza o attesa

Conference or waiting seat



Peso Kg. Weight Kg.	Conf. PZ. IPB	Dim. scatola cm. Box Dim. cm.	Mc. cm. M ³ cm.
8	01	60 x 60 x h.57	0,21

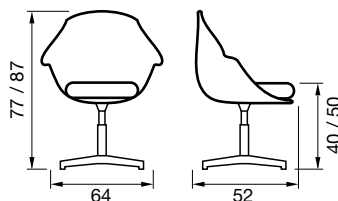
IMBOTTITURA			
TESSUTO IGNIFUGO	ECO-PELLE IGNIFUGA	PUMA 3D	VERA PELLE
€. 312,00	€. 324,00	€. 324,00	€. 352,00



GOA^C
bianco
RAL 9010

Seduta conferenza o attesa

Conference or waiting seat



Peso Kg. Weight Kg.	Conf. PZ. IPB	Dim. scatola cm. Box Dim. cm.	Mc. cm. M ³ cm.
8	01	60 x 60 x h.57	0,21

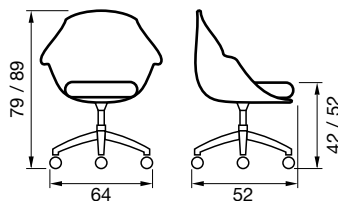
IMBOTTITURA			
TESSUTO IGNIFUGO	ECO-PELLE IGNIFUGA	PUMA 3D	VERA PELLE
€. 326,00	€. 338,00	€. 338,00	€. 366,00



GOA^D
bianco
RAL 9010

Seduta conferenza o attesa

Conference or waiting seat



Peso Kg. Weight Kg.	Conf. PZ. IPB	Dim. scatola cm. Box Dim. cm.	Mc. cm. M ³ cm.
8	01	60 x 60 x h.57	0,21

IMBOTTITURA			
TESSUTO IGNIFUGO	ECO-PELLE IGNIFUGA	PUMA 3D	VERA PELLE
€. 280,00	€. 292,00	€. 292,00	€. 320,00

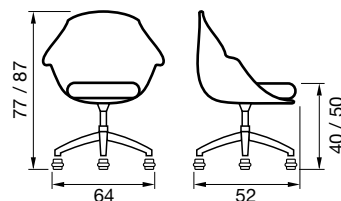


GOA
E
bianco
RAL 9010

GOA

Seduta conferenza o attesa

Conference or waiting seat



Peso Kg. Weight Kg.	Conf. PZ. IPB	Dim. scatola cm. Box Dim. cm.	Mc. cm. M ³ cm.
8	01	60 x 60 x h.57	0,121

IMBOTTITURA			
TESSUTO IGNIFUGO	ECO-PELLE IGNIFUGA	PUMA 3D	VERA PELLE
€. 258,00	€. 270,00	€. 270,00	€. 298,00

Accessori

COD.	DESCRIZIONE	DESCRIPTION	
P11	Piedino per basamento	Feet for base	€. 3,00
RU65S	Ruota Ø 65 mm. silent pin parquet	Wheel Ø 65 mm. silent pin parquet	€. 5,00
RU65A	Ruota Ø 65 mm. autofrenante parquet	Self-braking wheel for parquet Ø 65 mm.	€. 8,00
RA05	Base alluminio 680	Aluminium base 680	€. 84,00
P-190CR	Colonna gas h. 190 cromata	Chrome gas column h. 190	€. 26,00
SBS408	Base alluminio 700 lucidata	Polished aluminium base 700	€. 108,00
P-235CR	Colonna gas h. 235 cromata	Chrome gas column h. 235	€. 26,00
BASE-MALTA	Base malta in PPL nera con boccia di rinforzo interno diametro 660 mm.	Black PPL mortar base with internal reinforcement bushing 660 mm. diameter.	€. 52,00
P-NE-MALTA	Colonna gas h. 230 malta nera ridotta	Black PPL mortar reduced column h. 230	€. 28,00
BTG27	Piastra gas leva lunga in alluminio	Aluminium long lever gas plate	€. 72,00

Scheda Prodotto

BASE

cantilever base e braccioli in acciaio cromato.

BRACCIOLI

in acciaio cromato.

STRUTTURA

schienale PPL nero,
sedile PPL nero.

IMBOTTITURA

schienale in PPL nero traforato,
seduta in gomma schiumato indeformabile
spessore 40 mm. densità T30.

VERSIONE COLORI

CAT. ignif.
CAT. puma
CAT. eco-pelle
CAT. vera pelle

BASE

cantilever base and armrests in chrome steel.

ARMRESTS:

in chrome steel.

FRAME

*backrest in black PPL,
seat in black PPL.*

PADDING

*backrest in black perforated PPL,
seat in non-deformable foamed
40 mm. thickness, density of T30.*

COLOUR AVAILABILITY

*CAT. fire retardant fabric
CAT. puma
CAT. eco leather
CAT. real leather*

SKY

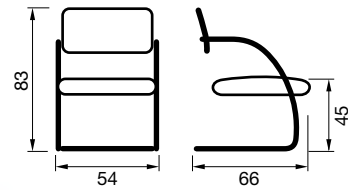
Le poltrone della serie SKY sono state realizzate per sale riunioni, sale attesa si abbinano bene di fronte la scrivania come poltrona visitatori vantano di un particolare design sono comode ed abbastanza economiche.

SKY series chairs are designed for meeting rooms and waiting rooms and can be placed at desks as a visitors chair. They feature a particular design and are comfortable and economical.

SKY

Seduta conferenza o attesa imbottita

Conference or waiting upholstered seat



Peso Kg. Weight Kg.	12
Conf. PZ. IPB	01
Dim. scatola cm. Box Dim. cm.	65 x 58 x h.79
Mc. cm. M ³ cm.	0,31

IMBOTTITURA			
TESSUTO IGNIFUGO	ECO-PELLE IGNIFUGA	PUMA 3D	VERA PELLE
€. 337,00	€. 361,00	€. 361,00	€. 411,00

WAIT

Scheda Prodotto

BASE

cantilever base e braccioli in acciaio cromato.

BRACCIOLI

in acciaio cromato.

STRUTTURA

schienale metacrilato trasparente,
sedile in schiumato
con inserto acciaio spessore 50 mm.

IMBOTTITURA

sedile in schiumato
con inserto acciaio spessore 50 mm.

VERSIONE COLORI

CAT. ignif.
CAT. puma
CAT. eco-pelle
CAT. vera pelle

BASE

cantilever base and armrests in chrome steel.

ARMRESTS:

in chrome steel.

FRAME

*transparent methacrylate backrest,
foamed seat with steel insert
50 mm. thickness.*

PADDING

*foamed seat
with steel insert 50 mm. thickness.*

COLOUR AVAILABILITY

*CAT. fire retardant fabric
CAT. puma
CAT. eco leather
CAT. real leather*

WAIT

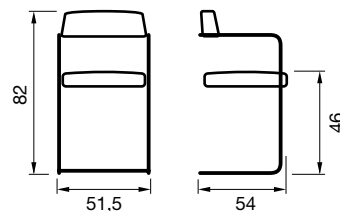
Le sedute della serie WAIT sono realizzate per soluzioni intorno ai tavoli riunione, ingressi, uffici direzionali e per i visitatori.
Il loro design è indicato per uffici moderni e dinamici.

*The seats of the series WAIT are made for solutions around conference tables, entrance halls, offices and for the guests.
Their design is suitable for modern offices and dynamic.*

WAIT TR

Seduta visitatori cantilever cromata
Con braccioli

*Guest seat with chrome cantilever base
With armrests*



Peso Kg. Weight Kg.	9
Conf. PZ. IPB	03
Dim. scatola cm. Box Dim. cm.	73 x 65 x h.100
Mc. cm. M ³ cm.	0,48

IMBOTTITURA			
TESSUTO IGNIFUGO	ECO-PELLE IGNIFUGA	PUMA 3D	VERA PELLE
€. 332,00	€. 344,00	€. 344,00	€. 379,00

Scheda Prodotto

BASE

telaio in acciaio cromato 4 gambe.

BRACCIOLI

in acciaio cromato, parte superiore in PPL nero.

STRUTTURA

telaio in acciaio cromato.
Spalliera in rete nera.

IMBOTTITURA

seduta in gomma indeformabile spessore 35 mm.
densità T35.

VERSIONE COLORI

schienale in rete nera
seduta disponibile in tutte le varianti di colore.

BASE

frame in chromed steel 4 legs.

ARMRESTS

in chromed steel, upper in black PPL.

FRAME

*frame in chromed steel.
Backrest in black PPL mesh.*

PADDING

*seat in non-deformable rubber 35 mm.
thickness, density of T35.*

COLOUR AVAILABILITY

*backrest in black mesh,
seat available in all colours.*

GIX

La seduta della serie GIX ha una linea elegante, un design compatto e pulito. E' indicata per tavoli riunione e si può usare come seduta visitatori di attesa.

E' curata nelle varie fasi produttive, l'imbottitura è realizzata artigianalmente.

The seat of the series GIX has a sleek, compact design and clean. Tables are set for meeting and can be used as sitting waiting visitors.

It's made with a thorough analysis of the various stages of processing, the padding is handcrafted.

GIX

Sedia conferenza o attesa imbottita con braccioli

Upholstered conference or waiting room chair with armrests



	Peso Kg. Weight Kg.	11
	Conf. PZ. IPB	01
	Dim. scatola cm. Box Dim. cm.	65 x 58 x h.80
	Mc. cm. M³ cm.	0,30

IMBOTTITURA			
TESSUTO IGNIFUGO	ECO-PELLE IGNIFUGA	PUMA 3D	VERA PELLE
€. 320,00	€. 342,00	€. 342,00	€. 385,00

Scheda Prodotto

BASE

gamba in lamiera pressofuso cromata.

BRACCIOLI

bracciolo in lamiera pressofuso cromato.

STRUTTURA

trave portante in barra di acciaio verniciato nero a polvere epossidica.

Gambi in acciaio cromato, seduta scocca monolitica, bordi in acciaio cromato con lamiera in acciaio traforato verniciata grigia a polvere epossidica.

VERSIONE COLORI

come foto gamba bracciolo cromati trave supporto nera monoscocca, sedute verniciate grigio con bordi cromati.

BASE

sheet metal leg housing chrome.

ARMREST

armrest sheet chrome housing.

FRAME

beam load-bearing steel bar painted black powder epoxy.

Chrome steel legs, sitting monolithic body, chrome steel edges with pierced steel plate painted gray powder epoxy.

COLOUR AVAILABILITY

as photos leg chrome armrest support beam single body black, seats painted black with gray edges chrome.

Accessori

COD.	DESCRIZIONE	DESCRIPTION	
LOAP-TAV.GR	Kit tavolo lam. traf. portarivista + att.	Set of small table for magazine and articles	€. 192,00

LOA

La collezione sedute serie LOA è una panca creata per l'accoglienza.

Ha un design gradevole con dimensioni ampie.

E' una collezione prodotta in Cina ma progettata da nostri designer.

Collection sessions LOA series is a bench created for the welcome.

It has a pleasing design with large dimensions.


It's a collection produced in China but made by our designers.

LOA

Panca tre posti, due sedute con braccioli di inizio e fine panca più tavolo porta riviste centrale

Three-seats bench, two chairs with armrests start and end bench plus central table magazines rack

Peso Kg. Weight Kg.	Conf. PZ. IPB	Dim. scatola cm. Box Dim. cm.	Mc. cm. M³ cm.
26	01	65 x 58 x h.79	0,31



PANCA COME DA FOTO

€ 1.044,00

Scheda Prodotto

BASE-STRUTTURA

MIK/1 - MIK/2 - MIK/3:

telaio in acciaio cromato, verniciato nero e alluminio.

MIK/PF - MIK/PE - MIK/PSC:

telaio in acciaio verniciato nero antigraffio, su richiesta si possono avere i gambi per fissaggio a pavimento.

IMBOTTITURA

MIK/1 - MIK/2 - MIK/3 - MIK/PF

MIK/PE - MIK/PSC:

in gomma indeformabile spessore 30 mm. densità T25.

VERSIONE COLORI IMBOTTITURE

CAT. ignif.

CAT. puma

CAT. eco-pelle

CAT. vera pelle

VERSIONI FINITURA LEGNO

MIK/LF - MIK/LE - MIK/LSC - MIK/PFL

MIK/PEL - MIK/PSCL:

sedile schienale in faggio verniciato naturale (su richiesta su quantità si possono avere ignifugo).

BASE-FRAME

MIK/1 - MIK/2 - MIK/3:

chrome steel frame, black or aluminium painted.

MIK/PF - MIK/PE - MIK/PSC:

frame in scratch-resistant black painted steel, on request the supports for fixing to the floor can be supplied.

PADDING

MIK/1 - MIK/2 - MIK/3 - MIK/PF

MIK/PE - MIK/PSC:

in non-deformable rubber 30 mm. thickness, density of T25.

PADDING COLOUR AVAILABILITY

CAT. fire retardant fabric

CAT. puma

CAT. eco leather

CAT. real leather

WOODEN FINISH VERSIONS

MIK/LF - MIK/LE - MIK/LSC - MIK/PFL

MIK/PEL - MIK/PSCL:

seat and back in painted natural beech wood (fireproof wood is available upon request and for special quantities).

Le sedute della serie MIKI sono polifunzionali, componibili e grazie al design sobrio e moderno sono utilizzabili in vari ambienti pubblici e privati.

L'estrema maneggevolezza e impilabilità le rende particolarmente adatte in mense, sale riunioni, sale d'attesa; ma sono perfette anche per sale congressi e auditorium per la dotazione di accessori (tavoletta scrittoio in nylon, ganci di unione e braccioli).

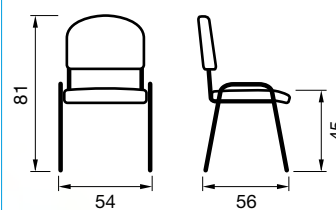
The seats of the MIKI series are multifunctional, sectional and with their elegant and modern design are ideal both for public and private area.

Easy-to-hand stackability chairs perfect for cafeterias, meeting rooms and waiting rooms. The versatile accessories such as nylon writing tables, connection hooks and armrests make the chairs of the kit line the ideal solution even for congress, room and auditorium.



Sedia conferenza o attesa
senza braccioli

Conference or waiting room chair
without armrests



Peso Kg. Weight Kg.	7
Conf. PZ. IPB	03
Dim. scatola cm. Box Dim. cm.	73 x 65 x h.100
Mc. cm. M ³ cm.	0,48



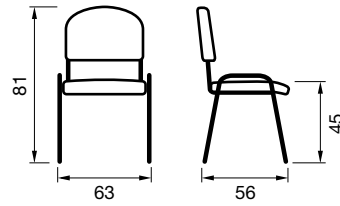
IMBOTTITURA			
TESSUTO IGNIFUGO	ECO-PELLE IGNIFUGA	PUMA 3D	VERA PELLE
€. 139,00	€. 151,00	€. 151,00	€. 180,00

MIKY



MIKI 2

Sedia conferenza o attesa con braccioli
Conference or waiting room chair with armrests



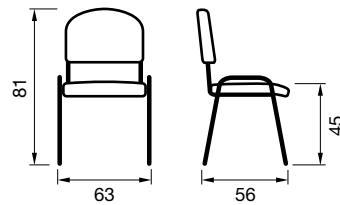
Peso Kg. Weight Kg.	Conf. PZ. IPB	Dim. scatola cm. Box Dim. cm.	Mc. cm. M³ cm.
8 (per sedia)	02	73 x 65 x h.100	0,48 (per sedia)

IMBOTTITURA			
TESSUTO IGNIFUGO	ECO-PELLE IGNIFUGA	PUMA 3D	VERA PELLE
€ 184,00	€ 196,00	€ 196,00	€ 224,00



MIKI 3

Sedia conferenza con braccioli
e tavoletta scrittoio antipanco
Conference room chair
with armrests and folding table



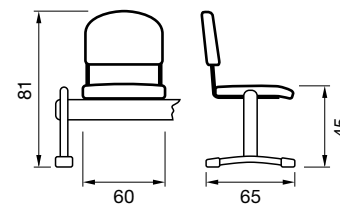
Peso Kg. Weight Kg.	Conf. PZ. IPB	Dim. scatola cm. Box Dim. cm.	Mc. cm. M³ cm.
9 (per sedia)	02	73 x 65 x h.100	0,48 (per sedia)

IMBOTTITURA			
TESSUTO IGNIFUGO	ECO-PELLE IGNIFUGA	PUMA 3D	VERA PELLE
€ 222,00	€ 235,00	€ 235,00	€ 263,00



MIKI PF

Panca da 2 a 5 posti seduta senza braccioli
2-5 seat bench with seats without armrests



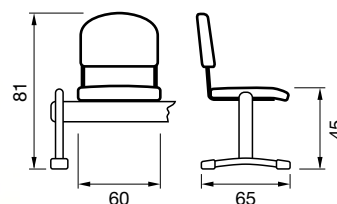
Peso Kg. Weight Kg.	Conf. PZ. IPB	Mc. cm. M³ cm.
7 (per seduta)	01 (per panca)	0,10 (per seduta)

TUTTE LE SEDUTE SENZA BRACCIOLI	IMBOTTITURA			
	TESSUTO IGNIFUGO	ECO-PELLE IGNIFUGA	PUMA 3D	VERA PELLE
Panca 2 posti	€ 320,00	€ 346,00	€ 346,00	€ 402,00
Panca 3 posti	€ 442,00	€ 467,00	€ 467,00	€ 552,00
Panca 4 posti	€ 538,00	€ 589,00	€ 589,00	€ 701,00
Panca 5 posti	€ 646,00	€ 710,00	€ 710,00	€ 851,00
TUTTE LE SEDUTE S/BRACCIOLI CON PIANO PORTARIVISTE	IMBOTTITURA			
	TESSUTO IGNIFUGO	ECO-PELLE IGNIFUGA	PUMA 3D	VERA PELLE
Panca 2 posti 1 sed. + 1 p.riviste	€ 303,00	€ 316,00	€ 316,00	€ 344,00
Panca 3 posti 2 sed. + 1 p.riviste	€ 412,00	€ 438,00	€ 438,00	€ 494,00
Panca 4 posti 3 sed. + 1 p.riviste	€ 521,00	€ 560,00	€ 560,00	€ 644,00
Panca 5 posti 4 sed. + 1 p.riviste	€ 630,00	€ 681,00	€ 681,00	€ 794,00

MIKI PE



Panca da 2 a 5 posti seduta con braccioli
2-5 seat bench with seats with armrests



Peso Kg. Weight Kg.	Conf. PZ. IPB	Mc. cm. M³ cm.
7 (per seduta)	01 (per panca)	0,10 (per seduta)

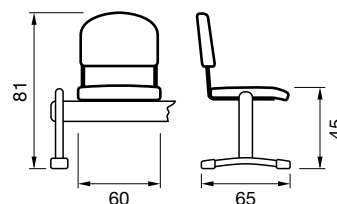
TUTTE LE SEDUTE CON BRACCIOLI	IMBOTTITURA			
	TESSUTO IGNIFUGO	ECO-PELLE IGNIFUGA	PUMA 3D	VERA PELLE
Panca 2 posti	€. 410,00	€. 435,00	€. 435,00	€. 446,00
Panca 3 posti	€. 576,00	€. 614,00	€. 614,00	€. 699,00
Panca 4 posti	€. 717,00	€. 768,00	€. 768,00	€. 881,00
Panca 5 posti	€. 870,00	€. 934,00	€. 934,00	€. 1.075,00

TUTTE LE SEDUTE CON BRACCIOLI CON PIANO PORTARIVISTE	IMBOTTITURA			
	TESSUTO IGNIFUGO	ECO-PELLE IGNIFUGA	PUMA 3D	VERA PELLE
Panca 2 posti 1 sed. + 1 p.riviste	€. 348,00	€. 361,00	€. 361,00	€. 389,00
Panca 3 posti 2 sed. + 1 p.riviste	€. 502,00	€. 527,00	€. 527,00	€. 584,00
Panca 4 posti 3 sed. + 1 p.riviste	€. 655,00	€. 694,00	€. 694,00	€. 778,00
Panca 5 posti 4 sed. + 1 p.riviste	€. 809,00	€. 860,00	€. 860,00	€. 973,00



MIKI PSC

Panca da 2 a 5 posti seduta,
braccioli e tavoletta antipanico per posto seduta
2-5 seat bench
armrests and folding table for each seat



Peso Kg. Weight Kg.	Conf. PZ. IPB	Mc. cm. M³ cm.
9 (per seduta)	01 (per panca)	0,13 (per seduta)

TUTTE LE SEDUTE CON BRACCIOLI E TAVOLE SCRITTOIO	IMBOTTITURA			
	TESSUTO IGNIFUGO	ECO-PELLE IGNIFUGA	PUMA 3D	VERA PELLE
Panca 2 posti	€. 474,00	€. 499,00	€. 499,00	€. 556,00
Panca 3 posti	€. 672,00	€. 698,00	€. 698,00	€. 782,00
Panca 4 posti	€. 845,00	€. 896,00	€. 896,00	€. 1.009,00
Panca 5 posti	€. 1.030,00	€. 1.094,00	€. 1.094,00	€. 1.235,00

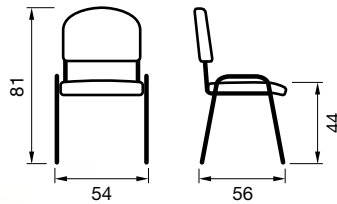
TUTTE LE SEDUTE CON BRACCIOLI TAVOLE SCRITTOIO + PORTARIVISTE	IMBOTTITURA			
	TESSUTO IGNIFUGO	ECO-PELLE IGNIFUGA	PUMA 3D	VERA PELLE
Panca 2 posti 1 sed. + 1 p.riviste	€. 380,00	€. 393,00	€. 393,00	€. 421,00
Panca 3 posti 2 sed. + 1 p.riviste	€. 566,00	€. 591,00	€. 591,00	€. 648,00
Panca 4 posti 3 sed. + 1 p.riviste	€. 751,00	€. 790,00	€. 790,00	€. 874,00
Panca 5 posti 4 sed. + 1 p.riviste	€. 937,00	€. 988,00	€. 988,00	€. 1.114,00

MIKY

MIKI
LF

Sedia conferenza o attesa senza braccioli
Seduta e schienale in legno faggio naturale

*Conference or waiting room chair without armrests
Seat and back in natural beech wood*



Peso Kg. Weight Kg.	7
Conf. PZ. IPB	03
Dim. scatola cm. Box Dim. cm.	73 x 65 x h.100
Mc. cm. M ² cm.	0,48



LEGNO FAGGIO NATURALE

€. 200,00

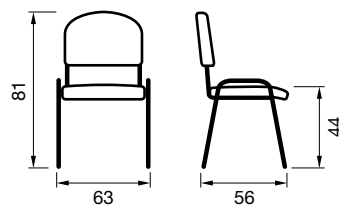
MIKY



MIKY
LE

Sedia conferenza o attesa con braccioli
Seduta e schienale in legno faggio naturale

*Conference or waiting room chair with armrests
Seat and back in natural beech wood*



Peso Kg. Weight Kg.	Conf. PZ. IPB	Dim. scatola cm. Box Dim. cm.	Mc. cm. M ³ cm.
8	02	73 x 65 x h.100	0,48

LEGNO FAGGIO NATURALE

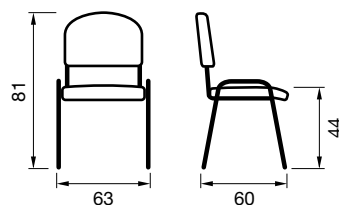
€. 245,00



MIKY
LSC

Sedia conferenza o attesa con braccioli
e tavoletta scrittoio antipanico
Seduta e schienale in legno faggio naturale

*Conference or waiting room chair
with armrests and folding table
Seat and back in natural beech wood*



Peso Kg. Weight Kg.	Conf. PZ. IPB	Dim. scatola cm. Box Dim. cm.	Mc. cm. M ³ cm.
10	02	73 x 65 x h.100	0,48

LEGNO FAGGIO NATURALE

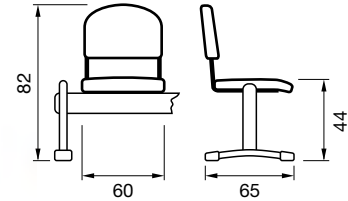
€. 277,00

MIKY

**MIKI
PFL**

Panca da 2 a 5 posti seduta senza braccioli
Seduta e schienale in legno faggio naturale

*2-5 seat bench without armrests
Seat and back in natural beech wood*



Peso Kg. Weight Kg.	Conf. PZ. IPB	Mc. cm. M ³ cm.
8 (per seduta)	01 (per panca)	0,10 (per seduta)

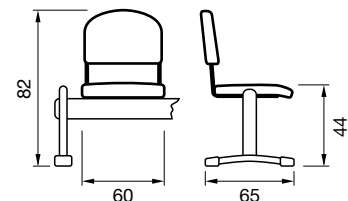
TUTTE LE SEDUTE SENZA BRACCIOLI	LEGNO FAGGIO NATURALE
Panca 2 posti	€. 443,00
Panca 3 posti	€. 626,00
Panca 4 posti	€. 783,00
Panca 5 posti	€. 954,00

TUTTE LE SEDUTE S/BRACCIOLI CON PIANO PORTARIVISTE	LEGNO FAGGIO NATURALE
Panca 2 posti 1 sed. + 1 p.riviste	€. 366,00
Panca 3 posti 2 sed. + 1 p.riviste	€. 535,00
Panca 4 posti 3 sed. + 1 p.riviste	€. 705,00
Panca 5 posti 4 sed. + 1 p.riviste	€. 876,00

**MIKI
PEL**

Panca da 2 a 5 posti con braccioli per posto seduta
Seduta e schienale in legno faggio naturale

*2-5 seat bench with armrests for each seat
Seat and back in natural beech wood*



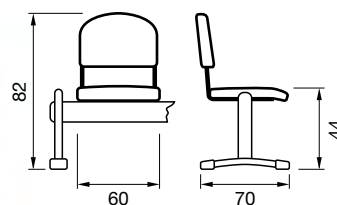
Peso Kg. Weight Kg.	Conf. PZ. IPB	Mc. cm. M ³ cm.
9 (per seduta)	01 (per panca)	0,12 (per seduta)

TUTTE LE SEDUTE CON BRACCIOLI	LEGNO FAGGIO NATURALE
Panca 2 posti	€. 533,00
Panca 3 posti	€. 760,00
Panca 4 posti	€. 963,00
Panca 5 posti	€. 1.178,00

TUTTE LE SEDUTE CON BRACCIOLI CON PIANO PORTARIVISTE	LEGNO FAGGIO NATURALE
Panca 2 posti 1 sed. + 1 p.riviste	€. 410,00
Panca 3 posti 2 sed. + 1 p.riviste	€. 625,00
Panca 4 posti 3 sed. + 1 p.riviste	€. 840,00
Panca 5 posti 4 sed. + 1 p.riviste	€. 1.055,00

Panca da 2 a 5 posti seduta con braccioli
e tavoletta antipanico per posto seduta
Seduta e schienale in legno faggio naturale

2-5 seat bench with armrests
and folding table for each seat
Seat and back in natural beech wood



Peso Kg. Weight Kg.	Conf. PZ. IPB	Mc. cm. M ³ cm.
10 (per seduta)	01 (per panca)	0,13 (per seduta)

TUTTE LE SEDUTE CON BRACCIOLI E TAVOLE SCRITTOIO	LEGNO FAGGIO NATURALE	TUTTE LE SEDUTE CON BRACCIOLI TAVOLE SCRITTOIO + PORTARIVISTE	LEGNO FAGGIO NATURALE
Panca 2 posti	€. 597,00	Panca 2 posti 1 sed. + 1 p.riviste	€. 443,00
Panca 3 posti	€. 856,00	Panca 3 posti 2 sed. + 1 p.riviste	€. 689,00
Panca 4 posti	€. 1.091,00	Panca 4 posti 3 sed. + 1 p.riviste	€. 936,00
Panca 5 posti	€. 1.338,00	Panca 5 posti 4 sed. + 1 p.riviste	€. 1.183,00

Accessori

COD.	DESCRIZIONE	DESCRIPTION	
MIK-P	Puntali tappi piedi 4 pz	4 pieces pointed foot tops	€. 3,60
BR510	Coppia braccioli	Couple of armrests	€. 45,00
BRTVS10+- SA+TSA	Kit completo coppia braccioli + snodo + tavoletta scrittoio antip. + br sx	Complete kit with armrests + junction + anti-panic writing tablet + left armrest	€. 77,00
CS	Portariviste cesto	Magazine basket	€. 59,00
AGG.-NYLON	Aggancio unione nylon	Nylon hook	€. 5,00
MIK LEGNO A	Sedile + spalliera faggio verniciato naturale	Seat and back in painted natural beech wood	€. 131,00

Scheda Prodotto

BASE-STRUTTURA

per versioni telaio 4 gambe:

telaio in acciaio verniciato nero;

per versioni panca:

telaio in acciaio verniciato nero antigraffio, su richiesta si possono avere i gambi per fissaggio a pavimento.

SEDUTA-SPALLIERA

per versioni PPL:

sedile schienale in PPL.

VERSIONI COLORI PPL

disponibili nei colori di serie:

nero, rosso RAL 3002, grigio ch. RAL 7040.

Su richiesta minimo 20 pz. e multipli,

si possono avere nei seguenti colori:

blu RAL 5002, verde chiaro RAL 6019,

arancio RAL 2003, celeste RAL 6034

giallo RAL 1016, verde a.marina RAL 5021.

IMBOTTITURA

per versioni imbottite:

in gomma indeformabile

spessore 30 mm. densità T25.

VERSIONE COLORI IMBOTTITURE

CAT. ignif.

CAT. puma

CAT. eco-pelle

CAT. vera pelle

VERSIONI FINITURA LEGNO

per versioni legno:

sedile schienale in faggio

verniciato naturale

(su richiesta su quantita'

si possono avere ignifugo).

BASE-FRAME

four legs versions:

black painted steel frame;

four benches versions:

frame painted black scratch-resistant, upon request we may have the supports for floor fixing.

SEAT-BACK

PPL versions:

PPL seat and back.

PPL COLOUR AVAILABILITY

available in standard colours:

black, red RAL 3002, light grey RAL 7040.

Upon request minimum 20 pcs. or multiples,

available in the follow colours:

blue RAL 5002, light green RAL 6019,

orange RAL 2003, light blue RAL 6034

yellow RAL 1016, aquamarine RAL 5021.

PADDING

por padded versions:

in non-deformable rubber 30 mm. thickness, density of T25.

PADDING COLOUR AVAILABILITY

CAT. fire retardant fabric

CAT. puma

CAT. eco leather

CAT. real leather

WOODEN FINISH VERSIONS

seat and back in painted natural beech wood

(fireproof wood is available upon request and for special quantities).



NOVAISO

Le sedute della serie NOVAISO linea economica per collettività.
Sono adatte per sale mensa, sale riunioni e sale d'attesa.

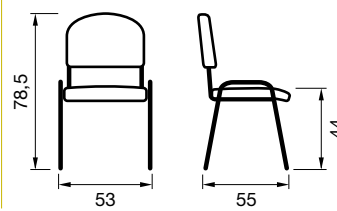
The meetings of the NOVAISO daily business for the community.

They are suitable for room tables, meeting room and function rooms hold.

NOVAISO NF

Sedia conferenza o attesa
in polipropilene senza braccioli

*Polypropylene conference
or waiting room chair without armrests*



Peso Kg. Weight Kg.	6
Conf. PZ. IPB	03
Dim. scatola cm. Box Dim. cm.	70 x 51 x h.100
Mc. cm. M ³ cm.	0,36



SEDILE E SCHIENALE PPL

€. 56,00

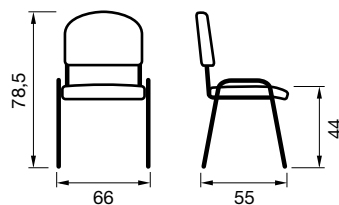
NOVAISO



NOVAISO NE

Sedia conferenza o attesa in polipropilene con braccioli

Polypropylene conference or waiting room chair with armrests



Peso Kg. Weight Kg.	Conf. PZ. IPB	Dim. scatola cm. Box Dim. cm.	Mc. cm. M ³ cm.
7	03	70 x 51 x h.100	0,36

SEDILE E SCHIENALE PPL

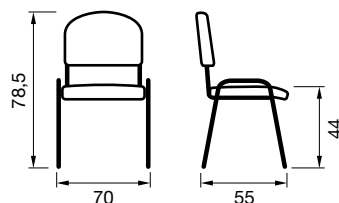
€. 80,00



NOVAISO NSC

Sedia conferenza o attesa in polipropilene con braccioli e tavoletta scrittoio antipanico

Polypropylene conference or waiting room chair with armrests and folding table



Peso Kg. Weight Kg.	Conf. PZ. IPB	Dim. scatola cm. Box Dim. cm.	Mc. cm. M ³ cm.
8	02	70 x 51 x h.100	0,36

SEDILE E SCHIENALE PPL

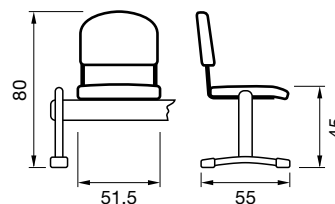
€. 109,00



NOVAISO PNF

Panca da 2 a 5 posti seduta in polipropilene senza braccioli

2-5 seat polypropylene bench without armrests



Peso Kg. Weight Kg.	Conf. PZ. IPB	Mc. cm. M ³ cm.
7 (per seduta)	01 (per panca)	0,10 (per seduta)

TUTTE LE SEDUTE SENZA BRACCIOLI	SEDILE E SCHIENALE PPL
---------------------------------	------------------------

Panca 2 posti	€. 217,00
Panca 3 posti	€. 288,00
Panca 4 posti	€. 359,00
Panca 5 posti	€. 430,00

TUTTE LE SEDUTE S/BRACCIOLI CON PIANO PORTARIVISTE	SEDILE E SCHIENALE PPL
--	------------------------

Panca 2 posti 1 sed. + 1 p.riviste	€. 204,00
Panca 3 posti 2 sed. + 1 p.riviste	€. 270,00
Panca 4 posti 3 sed. + 1 p.riviste	€. 336,00
Panca 5 posti 4 sed. + 1 p.riviste	€. 403,00

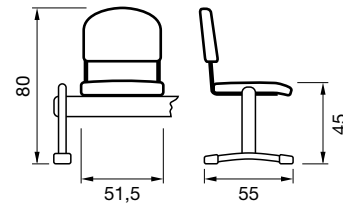
NOVAISO



NOVAISO
PNE

Panca da 2 a 5 posti seduta in polipropilene con braccioli di inizio e fine panca

2-5 seat polypropylene bench with armrests to beginning and end bench



Peso Kg. Weight Kg.	Conf. PZ. IPB	Mc. cm. M ³ cm.
8 (per seduta)	01 (per panca)	0,12 (per seduta)

CON BRACCIOLI DI INIZIO E FINE PANCA	SEDILE E SCHIENALE PPL
Panca 2 posti	€. 244,00
Panca 3 posti	€. 314,00
Panca 4 posti	€. 385,00
Panca 5 posti	€. 456,00

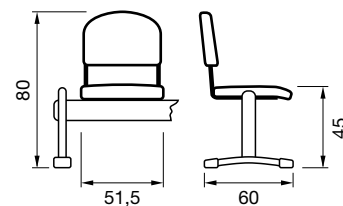
CON BRACCIOLI INIZIO E FINE P. CON PIANO PORTARIVISTE	SEDILE E SCHIENALE PPL
Panca 2 posti 1 sed. + 1 p.riviste	€. 239,00
Panca 3 posti 2 sed. + 1 p.riviste	€. 310,00
Panca 4 posti 3 sed. + 1 p.riviste	€. 380,00
Panca 5 posti 4 sed. + 1 p.riviste	€. 451,00



NOVAISO
PNSC

Panca da 2 a 5 posti seduta in polipropilene, con bracciolo e tavoletta scrittoio per posto seduta

2-5 polypropylene seat bench, with armrest and folding table for each seat



Peso Kg. Weight Kg.	Conf. PZ. IPB	Mc. cm. M ³ cm.
9 (per seduta)	01 (per panca)	0,13 (per seduta)

CON BRACC., TAV. SCRITTOIO PER SEDUTA E BRACC. DI FINE PANCA	SEDILE E SCHIENALE PPL
Panca 2 posti	€. 300,00
Panca 3 posti	€. 407,00
Panca 4 posti	€. 514,00
Panca 5 posti	€. 620,00

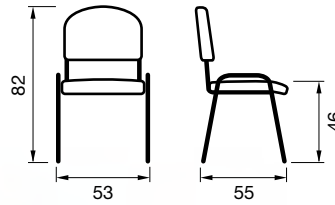
CON BRACC., TAV. SCRITTOIO E BRACC. DI FINE PANCA + PORTARIV.	SEDILE E SCHIENALE PPL
Panca 2 posti 1 sed. + 1 p.riviste	€. 269,00
Panca 3 posti 2 sed. + 1 p.riviste	€. 376,00
Panca 4 posti 3 sed. + 1 p.riviste	€. 482,00
Panca 5 posti 4 sed. + 1 p.riviste	€. 589,00

NOVAISO

NOVAISO F

Sedia conferenza o attesa
imbottita senza braccioli

*Upholstered conference
or waiting room chair without armrests*



Peso Kg. Weight Kg.	6
Conf. PZ. IPB	03
Dim. scatola cm. Box Dim. cm.	70 x 51 x h.100
Mc. cm. M ³ cm.	0,36



IMBOTTITURA			
TESSUTO IGNIFUGO	ECO-PELLE IGNIFUGA	PUMA 3D	VERA PELLE
€. 67,00	€. 76,00	€. 76,00	€. 104,00

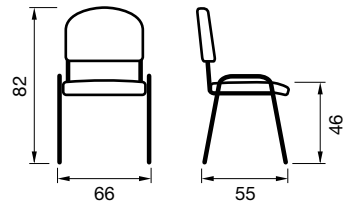
NOVAISO



NOVAISO E

Sedia conferenza o attesa imbottita con braccioli

Upholstered conference or waiting room chair with armrests



Peso Kg. Weight Kg.	Conf. PZ. IPB	Dim. scatola cm. Box Dim. cm.	Mc. cm. M ³ cm.
7 (per sedia)	03	70 x 51 x h.100	0,36 (per sedia)

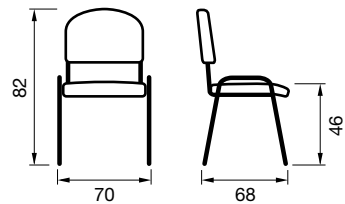
IMBOTTITURA			
TESSUTO IGNIFUGO	ECO-PELLE IGNIFUGA	PUMA 3D	VERA PELLE
€. 90,00	€. 100,00	€. 100,00	€. 128,00



NOVAISO SC

Sedia conferenza imbottita con braccioli e tavoletta scrittoio antipanico

Upholstered conference room chair with armrests and folding table



Peso Kg. Weight Kg.	Conf. PZ. IPB	Dim. scatola cm. Box Dim. cm.	Mc. cm. M ³ cm.
8 (per sedia)	02	70 x 51 x h.100	0,36 (per sedia)

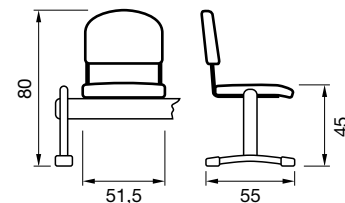
IMBOTTITURA			
TESSUTO IGNIFUGO	ECO-PELLE IGNIFUGA	PUMA 3D	VERA PELLE
€. 119,00	€. 129,00	€. 129,00	€. 157,00



NOVAISO PF

Panca da 2 a 5 posti seduta imbottita senza braccioli

2-5 seat bench with upholstered seats without armrests



Peso Kg. Weight Kg.	Conf. PZ. IPB	Mc. cm. M ³ cm.
7 (per seduta)	01 (per panca)	0,10 (per seduta)

TUTTE LE SEDUTE SENZA BRACCIOLI	IMBOTTITURA			
	CAT. A	CAT. B	CAT. C	CAT. P
Panca 2 posti	€. 231,00	€. 250,00	€. 270,00	€. 299,00
Panca 3 posti	€. 309,00	€. 338,00	€. 367,00	€. 410,00
Panca 4 posti	€. 386,00	€. 425,00	€. 463,00	€. 522,00
Panca 5 posti	€. 463,00	€. 512,00	€. 560,00	€. 633,00

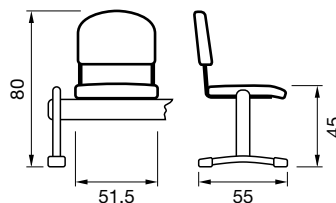
TUTTE LE SEDUTE S/BRACCIOLI CON PIANO PORTARIVISTE	IMBOTTITURA			
	CAT. A	CAT. B	CAT. C	CAT. P
Panca 2 posti 1 sed. + 1 p.riviste	€. 230,00	€. 240,00	€. 249,00	€. 264,00
Panca 3 posti 2 sed. + 1 p.riviste	€. 307,00	€. 327,00	€. 346,00	€. 375,00
Panca 4 posti 3 sed. + 1 p.riviste	€. 385,00	€. 414,00	€. 443,00	€. 486,00
Panca 5 posti 4 sed. + 1 p.riviste	€. 462,00	€. 501,00	€. 540,00	€. 598,00

NOVAISO



Panca da 2 a 5 posti seduta imbottita
con braccioli di inizio e fine panca

*2-5 seat upholstered bench
with armrests to beginning and end bench*



Peso Kg. Weight Kg.	Conf. PZ. IPB	Mc. cm. M ³ cm.
9 (per seduta)	01 (per panca)	0,12 (per seduta)

NOVAISO
PE

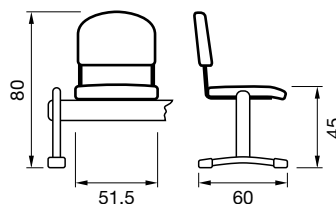
CON BRACCIOLI DI INIZIO E FINE PANCA	IMBOTTITURA			
	CAT. A	CAT. B	CAT. C	CAT. P
Panca 2 posti	€. 253,00	€. 272,00	€. 292,00	€. 321,00
Panca 3 posti	€. 330,00	€. 359,00	€. 388,00	€. 432,00
Panca 4 posti	€. 407,00	€. 446,00	€. 485,00	€. 543,00
Panca 5 posti	€. 485,00	€. 534,00	€. 582,00	€. 655,00

CON BRACCIOLI INIZIO E FINE P. CON PIANO PORTARIVISTE	IMBOTTITURA			
	CAT. A	CAT. B	CAT. C	CAT. P
Panca 2 posti 1 sed. + 1 p.riviste	€. 252,00	€. 261,00	€. 271,00	€. 286,00
Panca 3 posti 2 sed. + 1 p.riviste	€. 329,00	€. 348,00	€. 368,00	€. 397,00
Panca 4 posti 3 sed. + 1 p.riviste	€. 407,00	€. 460,00	€. 465,00	€. 508,00
Panca 5 posti 4 sed. + 1 p.riviste	€. 484,00	€. 523,00	€. 561,00	€. 620,00



Panca da 2 a 5 posti seduta imbottita,
con bracciolo e tavoletta scrittoio per posto seduta

*2-5 seat upholstered bench
with armrest and folding table for each seat*



Peso Kg. Weight Kg.	Conf. PZ. IPB	Mc. cm. M ³ cm.
8 (per seduta)	01 (per panca)	0,13 (per seduta)

NOVAISO
PSC

CON BRACC., TAV. SCRITTOIO PER SEDUTA E BRACC. DI FINE PANCA	IMBOTTITURA			
	CAT. A	CAT. B	CAT. C	CAT. P
Panca 2 posti	€. 315,00	€. 334,00	€. 353,00	€. 382,00
Panca 3 posti	€. 428,00	€. 457,00	€. 486,00	€. 530,00
Panca 4 posti	€. 542,00	€. 581,00	€. 620,00	€. 678,00
Panca 5 posti	€. 656,00	€. 704,00	€. 753,00	€. 825,00

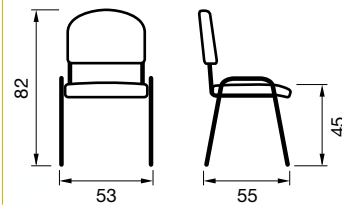
CON BRACC., TAV. SCRITTOIO E BRACC. DI FINE PANCA + PORTARIV.	IMBOTTITURA			
	CAT. A	CAT. B	CAT. C	CAT. P
Panca 2 posti 1 sed. + 1 p.riviste	€. 277,00	€. 287,00	€. 296,00	€. 311,00
Panca 3 posti 2 sed. + 1 p.riviste	€. 391,00	€. 410,00	€. 430,00	€. 459,00
Panca 4 posti 3 sed. + 1 p.riviste	€. 505,00	€. 534,00	€. 563,00	€. 606,00
Panca 5 posti 4 sed. + 1 p.riviste	€. 620,00	€. 657,00	€. 696,00	€. 754,00

NOVAISO

NOVAISO
FL

Sedia conferenza o attesa senza braccioli
Seduta e schienale in legno faggio naturale

*Conference or waiting room chair
without armrests
Seat and back in natural beech wood*



Peso Kg. Weight Kg.	6
Conf. PZ. IPB	03
Dim. scatola cm. Box Dim. cm.	70 x 51 x h.100
Mc. cm. M ³ cm.	0,36



LEGNO FAGGIO NATURALE

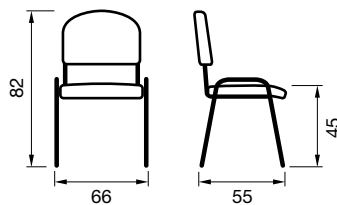
€ 102,00

NOVAISO



NOVAISO EL

Sedia conferenza o attesa con braccioli
 Seduta e schienale in legno faggio naturale
*Conference or waiting room chair
 with armrests
 Seat and back in natural beech wood*



Peso Kg. Weight Kg.	Conf. PZ. IPB	Dim. scatola cm. Box Dim. cm.	Mc. cm. M³ cm.
8	03	70 x 51 x h.100	0,36

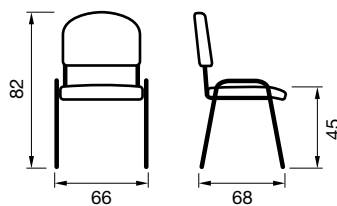
LEGNO FAGGIO NATURALE

€. 126,00



NOVAISO SCL

Sedia conferenza o attesa con braccioli
 e tavoletta scrittoio antipanico
 Seduta e schienale in legno faggio naturale
*Conference or waiting room chair
 with armrests and folding table
 Seat and back in natural beech wood*



Peso Kg. Weight Kg.	Conf. PZ. IPB	Dim. scatola cm. Box Dim. cm.	Mc. cm. M³ cm.
9	02	70 x 51 x h.100	0,36

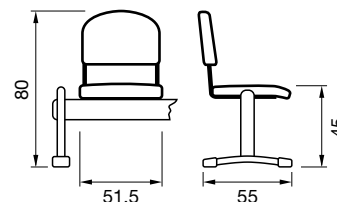
LEGNO FAGGIO NATURALE

€. 155,00



NOVAISO PFL

Panca da 2 a 5 posti seduta senza braccioli
 Seduta e schienale in legno faggio naturale
*2-5 seat bench without armrests
 Seat and back in natural beech wood*



Peso Kg. Weight Kg.	Conf. PZ. IPB	Mc. cm. M³ cm.
8 (per seduta)	01 (per panca)	0,10 (per seduta)

TUTTE LE SEDUTE SENZA BRACCIOLI	LEGNO FAGGIO NATURALE
Panca 2 posti	€. 296,00
Panca 3 posti	€. 407,00
Panca 4 posti	€. 517,00
Panca 5 posti	€. 628,00

TUTTE LE SEDUTE S/BRACCIOLI CON PIANO PORTARIVISTE	LEGNO FAGGIO NATURALE
Panca 2 posti 1 sed. + 1 p.riviste	€. 262,00
Panca 3 posti 2 sed. + 1 p.riviste	€. 372,00
Panca 4 posti 3 sed. + 1 p.riviste	€. 482,00
Panca 5 posti 4 sed. + 1 p.riviste	€. 593,00

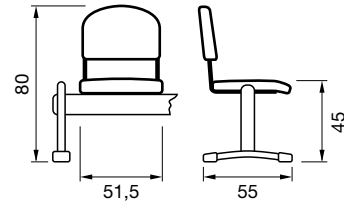
NOVAISO



Peso Kg. Weight Kg.	Conf. PZ. IPB	Mc. cm. M³ cm.
8 (per seduta)	03 (per panca)	0,12 (per seduta)

CON BRACCIOLI DI INIZIO E FINE PANCA	LEGNO FAGGIO NATURALE
Panca 2 posti	€ 318,00
Panca 3 posti	€ 428,00
Panca 4 posti	€ 539,00
Panca 5 posti	€ 649,00

Panca da 2 a 5 posti seduta
con braccioli di inizio e fine panca
Seduta e schienale in legno faggio naturale
*2-5 seat bench
with armrests to beginning and end bench
Seat and back in natural beech wood*



CON BRACCIOLI INIZIO E FINE P. CON PIANO PORTARIVISTE	LEGNO FAGGIO NATURALE
Panca 2 posti 1 sed. + 1 p.riviste	€ 283,00
Panca 3 posti 2 sed. + 1 p.riviste	€ 394,00
Panca 4 posti 3 sed. + 1 p.riviste	€ 504,00
Panca 5 posti 4 sed. + 1 p.riviste	€ 614,00

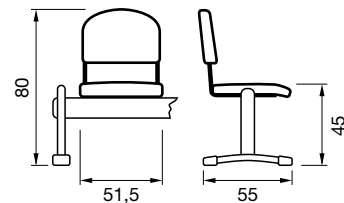
NOVAISO
PEL



Peso Kg. Weight Kg.	Conf. PZ. IPB	Mc. cm. M³ cm.
9 (per seduta)	03 (per panca)	0,13 (per seduta)

CON BRACC., TAV. SCRITTOIO PER SEDUTA E BRACC. DI FINE PANCA	LEGNO FAGGIO NATURALE
Panca 2 posti	€ 379,00
Panca 3 posti	€ 526,00
Panca 4 posti	€ 672,00
Panca 5 posti	€ 818,00

Panca da 2 a 5 posti seduta con bracciolo,
tavoletta per posto seduta.
Seduta e schienale in legno faggio naturale
*2-5 seat bench with armrest,
folding table for each seat.
Seat and back in natural beech wood*



CON BRACC., TAV. SCRITTOIO E BRACC. DI FINE PANCA + PORTARIV.	LEGNO FAGGIO NATURALE
Panca 2 posti 1 sed. + 1 p.riviste	€ 308,00
Panca 3 posti 2 sed. + 1 p.riviste	€ 455,00
Panca 4 posti 3 sed. + 1 p.riviste	€ 601,00
Panca 5 posti 4 sed. + 1 p.riviste	€ 748,00

NOVAISO
PSCL

Accessori

COD.	DESCRIZIONE	DESCRIPTION	
NOVAISO-P	Puntali tappi piedi 4 pz.	4 pieces pointed foot tops	€ 3,00
NOVAISO OP.1	Coppia braccioli	Couple of armrests	€ 24,00
NOVAISO OP.2	Bracciolo+snodo+tavoletta scrittoio antip.	Armrest + junction + anti-panic writing tablet	€ 41,00
NOVAISO-CS	Portariviste cesto	Magazine basket	€ 41,00
AGG-NOVAISO	Coppia agganci a cremagliera regolabile	Couple of adjustable rack hook	€ 10,00
NOVAISO-N	Coppia sedile schienale in PPL	Couple of PPL seat and back	€ 24,00
NOVAISO-L	Coppia sedile schienale faggio	Couple of beech wood seat and back	€ 68,00

Scheda Prodotto

BASE-STRUTTURA

telaio in acciaio verniciato nero impilabile.

VERSIONE COLORI PPL

sedile schienale in PPL nero

per multipli di 20 pezzi si possono avere blu RAL 5002

BASE-FRAME

black painted steel frame, stacking chair.

PPL COLOUR AVAILABILITY

seat and back in black PPL,

upon request minimum 20 pcs. or multiples available in blue RAL 5002.

Accessori

COD.	DESCRIZIONE	DESCRIPTION	
SCUOLA SED+SCH	Sedile + spalliera	<i>Seat and back</i>	€. 25,00

SCUOLA

La seduta SCUOLA è stata studiata per l'uso in scuole e centri di culto religioso.

The SCUOLA seat is designed for use in schools and religious places.

SCUOLA

Sedia conferenza

Conference chair



Peso Kg. Weight Kg.	4
Conf. PZ. IPB	06
Dim. scatola cm. Box Dim. cm.	73 x 65 x h.100
Mc. cm. M ³ cm.	0,36

SEDILE E SCHIENALE PPL

€. 58,00

Scheda Prodotto

BASE-STRUTTURA

SGAB/L1 - SGAB/L2 - SGAB/L3 - SGAB/L4:

base ragno in acciaio cromata più coprisaldatura nero PPL.

SGAB/L5 - SGAB/L6 - SGAB/L7 - SGAB/L8:

in PPL nera Ø 600 mm. con piedini (su richiesta si possono mettere le ruote vedi accessori).

SEDUTA

SGAB/L1 - SGAB/L2 - SGAB/L5 - SGAB/L6:

sedile in faggio verniciato naturale spessore 18 mm.

SEDUTA/SCHIENALE

SGAB/L3 - SGAB/L4 - SGAB/L7 - SGAB/L8:

sedile in faggio verniciato naturale spessore 8 mm.

schienale in faggio verniciato naturale spessore 7 mm.

VERSIONI FINITURA LEGNO

in faggio verniciato naturale.

SGAB/L

BASE-FRAME

SGAB/L1 - SGAB/L2 - SGAB/L3 - SGAB/L4:

chrome spider-shaped base and black PPL welding cover.

SGAB/L5 - SGAB/L6 - SGAB/L7 - SGAB/L8:

in black PPL Ø 600 mm. with feet (wheels available upon request, see accessories).

SEAT

SGAB/L1 - SGAB/L2 - SGAB/L5 - SGAB/L6:

seat in painted natural beechwood 18 mm. thickness.

SEAT-BACK

SGAB/L3 - SGAB/L4 - SGAB/L7 - SGAB/L8:

seat in painted natural beechwood 8 mm. thickness,

backrest in painted natural beechwood 7 mm. thickness.

WOODEN FINISH VERSIONS

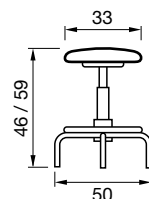
in painted natural beechwood.



SGAB L1

Sgabello circolare basso in faggio naturale
Elevazione gas
Base ragno cromato

*Circular low stool in natural beech wood
Gas lift mechanism
Chrome spider-shaped*



Peso Kg. Weight Kg.	Conf. PZ. IPB	Dim. scatola cm. Box Dim. cm.	Mc. cm. M³ cm.
6	04	59 x 59 x h.40	0,14

LEGNO FAGGIO NATURALE

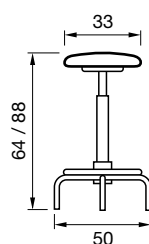
€. 110,00



SGAB L2

Sgabello circolare alto in faggio naturale
Elevazione gas
Base ragno cromato

*Circular high stool in natural beech wood
Gas lift mechanism
Chrome spider-shaped*



Peso Kg. Weight Kg.	Conf. PZ. IPB	Dim. scatola cm. Box Dim. cm.	Mc. cm. M³ cm.
6	04	59 x 59 x h.40	0,14

LEGNO FAGGIO NATURALE

€. 122,00

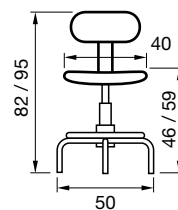
SGAB/L



SGAB L3

Sgabello basso seduta e spalliera in faggio naturale
Elevazione gas
Base ragno cromato

*Low stool seat and back in natural beech wood
Gas lift mechanism
Chrome spider-shaped*



Peso Kg. Weight Kg.	Conf. PZ. IPB	Dim. scatola cm. Box Dim. cm.	Mc. cm. M ³ cm.
8	03	59 x 59 x h.40	0,14

LEGNO FAGGIO NATURALE

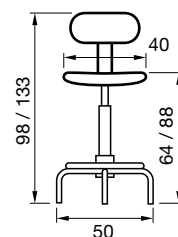
€ 137,00



SGAB L4

Sgabello alto seduta e spalliera in faggio naturale
Elevazione gas
Base ragno cromato

*High stool seat and back in natural beech wood
Gas lift mechanism
Chrome spider-shaped*



Peso Kg. Weight Kg.	Conf. PZ. IPB	Dim. scatola cm. Box Dim. cm.	Mc. cm. M ³ cm.
8	02	59 x 59 x h.40	0,14

LEGNO FAGGIO NATURALE

€ 149,00

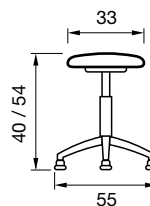
SGAB/L



SGAB L5

Sgabello circolare basso in faggio naturale
Elevazione gas
Base nylon nera

*Circular low stool in natural beech wood
Gas lift mechanism
Black nylon base*



Peso Kg. Weight Kg.	Conf. PZ. IPB	Dim. scatola cm. Box Dim. cm.	Mc. cm. M ³ cm.
5	04	59 x 59 x h.40	0,14

LEGNO FAGGIO NATURALE

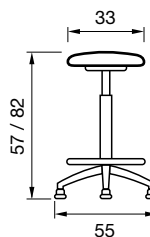
€. 76,00



SGAB L6

Sgabello circolare alto in faggio naturale
Elevazione gas
Base nylon nera

*Circular high stool in natural beech wood
Gas lift mechanism
Black nylon base*



Peso Kg. Weight Kg.	Conf. PZ. IPB	Dim. scatola cm. Box Dim. cm.	Mc. cm. M ³ cm.
6	02	59 x 59 x h.40	0,14

LEGNO FAGGIO NATURALE

€. 107,00

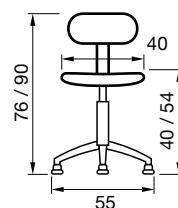
SGAB/L



SGAR
L7

Sgabello basso seduta e spalliera in faggio naturale
Elevazione gas
Base nylon nera

*Low stool seat and back in natural beech wood
Gas lift mechanism
Black nylon base*



Peso Kg. Weight Kg.	Conf. PZ. IPB	Dim. scatola cm. Box Dim. cm.	Mc. cm. M³ cm.
6,2	03	59 x 59 x h.40	0,14

LEGNO FAGGIO NATURALE

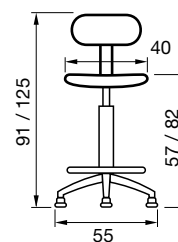
€. 118,00



SGAR
L8

Sgabello alto seduta e spalliera in faggio naturale
Elevazione gas
Base nylon nera

*High stool seat and back in natural beech wood
Gas lift mechanism
Black nylon base*



Peso Kg. Weight Kg.	Conf. PZ. IPB	Dim. scatola cm. Box Dim. cm.	Mc. cm. M³ cm.
7,4	02	59 x 59 x h.40	0,14

LEGNO FAGGIO NATURALE

€. 148,00

Scheda Prodotto

BASE-STRUTTURA

SGAB/P10 - /P11 - /P14 - /P15 - /P20 - /P21:

base ragno in acciaio cromata più coprisaldatura nero PPL.

SGAB/P12 - /P13 - /P16 - /P17 - /P22 - /P23:

in PPL nera Ø 600 mm. con piedini (su richiesta si possono mettere le ruote vedi accessori).

SEDUTA

SGAB/P10 - /P11 - /12 - /13 - /P14 - /P15 - /P16 - /P17:

seduta in poliuretano nero.

SEDUTA/SCHIENALE

SGAB/P20 - /P21 - /P22 - /P23:

seduta in poliuretano nero, schienale in poliuretano nero.

VERSIONI FINITURA

poliuretano nero come foto.

SGAB/P

BASE-FRAME

SGAB/P10 - /P11 - /P14 - /P15 - /P20 - /P21:

chrome spider-shaped base and black PPL welding cover.

SGAB/L5 - SGAB/L6 - SGAB/L7 - SGAB/L8:

in black PPL Ø 600 mm. with feet (wheels available upon request, see accessories).

SEAT

SGAB/P10 - /P11 - /12 - /13 - /P14 - /P15 - /P16 - /P17:

seat in black polyurethane.

SEAT-BACK

SGAB/L3 - SGAB/L4 - SGAB/L7 - SGAB/L8:

seat in black polyurethane, backrest in black polyurethane.

FINISH VERSIONS

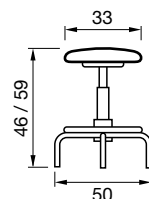
black polyurethane as photos.



**SGAB
P10**

Sgabello circolare basso seduta in poliuretano
Elevazione gas
Base ragno cromato

*Circular low stool with seat in polyurethane
Gas lift mechanism
Chrome spider-shaped*



Peso Kg. Weight Kg.	Conf. PZ. IPB	Dim. scatola cm. Box Dim. cm.	Mc. cm. M ³ cm.
6	04	59 x 59 x h.40	0,14

POLIURETANO

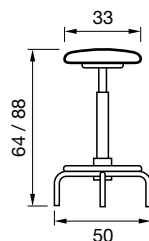
€. 122,00



**SGAB
P11**

Sgabello circolare alto seduta in poliuretano
Elevazione gas
Base ragno cromato

*Circular high stool with seat in polyurethane
Gas lift mechanism
Chrome spider-shaped*



Peso Kg. Weight Kg.	Conf. PZ. IPB	Dim. scatola cm. Box Dim. cm.	Mc. cm. M ³ cm.
7	04	59 x 59 x h.40	0,14

POLIURETANO

€. 134,00

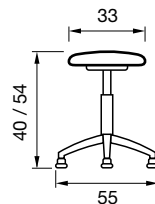
SGAB/P



SGAB P12

Sgabello circolare basso seduta in poliuretano
Elevazione gas
Base nylon nera

*Circular low stool with seat in polyurethane
Gas lift mechanism
Black nylon base*



Peso Kg. Weight Kg.	Conf. PZ. IPB	Dim. scatola cm. Box Dim. cm.	Mc. cm. M³ cm.
5	04	59 x 59 x h.40	0,14

POLIURETANO

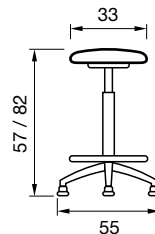
€. 90,00



SGAB P13

Sgabello circolare alto seduta in poliuretano
Elevazione gas
Base nylon nera

*Circular high stool with seat in polyurethane
Gas lift mechanism
Black nylon base*



Peso Kg. Weight Kg.	Conf. PZ. IPB	Dim. scatola cm. Box Dim. cm.	Mc. cm. M³ cm.
6	02	59 x 59 x h.40	0,14

POLIURETANO

€. 120,00

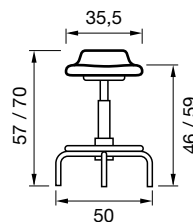
SGAB/P



SGAB P14

Sgabello basso seduta in poliuretano
Elevazione gas
Base ragno cromato basso

*Low stool with seat in polyurethane
Gas lift mechanism
Chrome spider-shaped down base*



Peso Kg. Weight Kg.	Conf. PZ. IPB	Dim. scatola cm. Box Dim. cm.	Mc. cm. M ³ cm.
6	04	59 x 59 x h.40	0,14

POLIURETANO

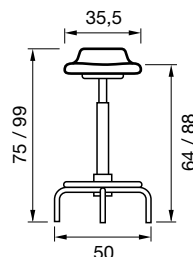
€ 144,00



SGAR P15

Sgabello alto seduta in poliuretano
Elevazione gas
Base ragno cromato alta

*High stool with seat in polyurethane
Gas lift mechanism
Chrome spider-shaped high base*



Peso Kg. Weight Kg.	Conf. PZ. IPB	Dim. scatola cm. Box Dim. cm.	Mc. cm. M ³ cm.
7	04	59 x 59 x h.40	0,14

POLIURETANO

€ 156,00

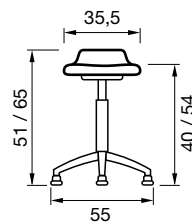
SGAB/P



SGAB P16

Sgabello basso seduta in poliuretano
Elevazione gas
Base nylon nera

*Low stool with seat in polyurethane
Gas lift mechanism
Black nylon base*



Peso Kg. Weight Kg.	Conf. PZ. IPB	Dim. scatola cm. Box Dim. cm.	Mc. cm. M³ cm.
5	03	59 x 59 x h.40	0,14

POLIURETANO

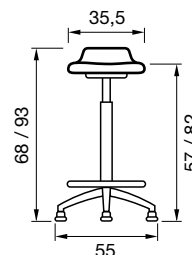
€. 113,00



SGAB P17

Sgabello alto seduta in poliuretano
Elevazione gas
Base nylon nera

*High stool with seat in polyurethane
Gas lift mechanism
Black nylon base*



Peso Kg. Weight Kg.	Conf. PZ. IPB	Dim. scatola cm. Box Dim. cm.	Mc. cm. M³ cm.
6	02	59 x 59 x h.40	0,14

POLIURETANO

€. 143,00

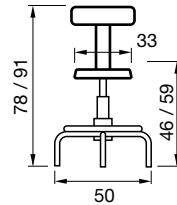
SGAB/P



SGAB P20

Sgabello basso seduta e spalliera in poliuretano
Elevazione gas
Base ragno cromato basso

*Low stool with seat and back in polyurethane
Gas lift mechanism
Chrome spider-shaped down base*



Peso Kg. Weight Kg.	Conf. PZ. IPB	Dim. scatola cm. Box Dim. cm.	Mc. cm. M ³ cm.
6	03	59 x 59 x h.40	0,14

POLIURETANO

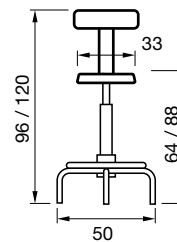
€. 190,00



SGAB P21

Sgabello alto seduta e spalliera in poliuretano
Elevazione gas
Base ragno cromato alta

*High stool with seat and back in polyurethane
Gas lift mechanism
Chrome spider-shaped high base*



Peso Kg. Weight Kg.	Conf. PZ. IPB	Dim. scatola cm. Box Dim. cm.	Mc. cm. M ³ cm.
7	03	59 x 59 x h.40	0,14

POLIURETANO

€. 202,00

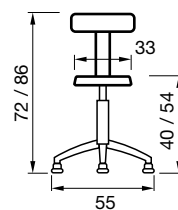
SGAB/P



SGAB
P22

Sgabello basso seduta e spalliera in poliuretano
Elevazione gas
Base nylon nera

*Low stool with seat and back in polyurethane
Gas lift mechanism
Black nylon base*



Peso Kg. Weight Kg.	Conf. PZ. IPB	Dim. scatola cm. Box Dim. cm.	Mc. cm. M ³ cm.
5	03	59 x 59 x h.40	0,14

POLIURETANO

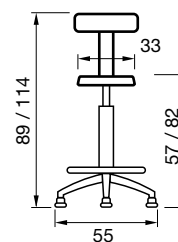
€ 160,00



SGAB
P23

Sgabello alto seduta e spalliera in poliuretano
Elevazione gas
Base nylon nera

*High stool with seat and back in polyurethane
Gas lift mechanism
Black nylon base*



Peso Kg. Weight Kg.	Conf. PZ. IPB	Dim. scatola cm. Box Dim. cm.	Mc. cm. M ³ cm.
6	02	59 x 59 x h.40	0,14

POLIURETANO

€ 190,00

Scheda Prodotto

BASE-STRUTTURA

SGAB/T30 - SGAB/T31 - SGAB/T34 - SGAB/T35:

base ragno in acciaio cromata più coprisaldatura nero PPL.

SGAB/T32 - SGAB/T33 - SGAB/T36 - SGAB/T37:

in PPL nera Ø 600 mm. con piedini

(su richiesta si possono mettere le ruote vedi accessori).

SEDUTA

SGAB/T30 - SGAB/T31:

seduta in gomma spessore 36 mm. densità T21.

SEDUTA/SCHIENALE

SGAB/T34 - SGAB/T35 - SGAB/T36 - SGAB/T37:

seduta in gomma spessore 40 mm. densità T25

schienale in gomma spessore 30 mm. densità T21.

VERSIONE COLORI IMBOTTITURE

CAT. ignif.

CAT. puma

CAT. eco-pelle

CAT. vera pelle.

BASE-FRAME

SGAB/T30 - SGAB/T31 - SGAB/T34 - SGAB/T35:

chrome spider-shaped base and black PPL welding cover.

SGAB/T32 - SGAB/T33 - SGAB/T36 - SGAB/T37:

in black PPL Ø 600 mm. with feet

(wheels available upon request, see accessories).

SEAT

SGAB/T30 - SGAB/T31:

rubber seat 36 mm. thickness, density of T21.

SEAT-BACK

SGAB/T34 - SGAB/T35 - SGAB/T36 - SGAB/T37:

rubber seat 40 mm. thickness, density of T25,

rubber backrest 30 mm. thickness, density of T21.

PADDING COLOUR AVAILABILITY

CAT. fire retardant fabric

CAT. puma

CAT. eco leather

CAT. real leather

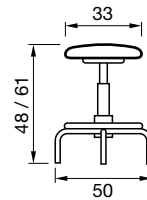
SGAB/T



SGAB T30

Sgabello circolare basso seduta imbottita
Elevazione gas
Base ragno cromato

*Circular low stool with upholstered seat
Gas lift mechanism
Chrome spider-shaped*



Peso Kg. Weight Kg.	Conf. PZ. IPB	Dim. scatola cm. Box Dim. cm.	Mc. cm. M³ cm.
6	04	59 x 59 x h.40	0,14

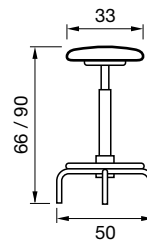
IMBOTTITURA			
TESSUTO IGNIFUGO	ECO-PELLE IGNIFUGA	PUMA 3D	VERA PELLE
€. 108,00	€. 115,00	€. 115,00	€. 140,00



SGAB T31

Sgabello circolare alto seduta imbottita
Elevazione gas
Base ragno cromato

*Circular high stool with upholstered seat
Gas lift mechanism
Chrome spider-shaped*



Peso Kg. Weight Kg.	Conf. PZ. IPB	Dim. scatola cm. Box Dim. cm.	Mc. cm. M³ cm.
7	04	59 x 59 x h.40	0,14

IMBOTTITURA			
TESSUTO IGNIFUGO	ECO-PELLE IGNIFUGA	PUMA 3D	VERA PELLE
€. 120,00	€. 127,00	€. 127,00	€. 151,00

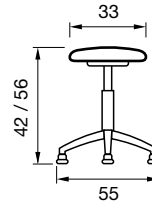
SGAB/T



SGAB
T32

Sgabello circolare basso in faggio naturale
Elevazione gas
Base nylon nera

*Circular low stool in natural beech wood
Gas lift mechanism
Black nylon base*



Peso Kg. Weight Kg.	Conf. PZ. IPB	Dim. scatola cm. Box Dim. cm.	Mc. cm. M ³ cm.
6	04	59 x 59 x h.40	0,14

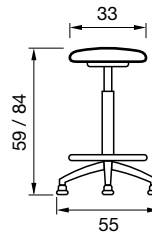
IMBOTTITURA			
TESSUTO IGNIFUGO	ECO-PELLE IGNIFUGA	PUMA 3D	VERA PELLE
€. 72,00	€. 84,00	€. 84,00	€. 108,00



SGAB
T33

Sgabello circolare alto in faggio naturale
Elevazione gas
Base nylon nera

*Circular high stool in natural beech wood
Gas lift mechanism
Black nylon base*



Peso Kg. Weight Kg.	Conf. PZ. IPB	Dim. scatola cm. Box Dim. cm.	Mc. cm. M ³ cm.
7	02	59 x 59 x h.40	0,14

IMBOTTITURA			
TESSUTO IGNIFUGO	ECO-PELLE IGNIFUGA	PUMA 3D	VERA PELLE
€. 107,00	€. 114,00	€. 114,00	€. 138,00

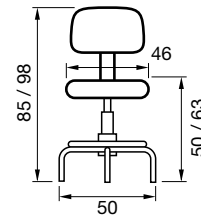
SGAB/T



SGAB T34

Sgabello basso seduta e spalliera imbottiti
Elevazione gas
Base ragno cromato basso

*Low stool with seat and back upholstered
Gas lift mechanism
Chrome spider-shaped*



Peso Kg. Weight Kg.	Conf. PZ. IPB	Dim. scatola cm. Box Dim. cm.	Mc. cm. M³ cm.
7,5	02	59 x 59 x h.40	0,14

IMBOTTITURA

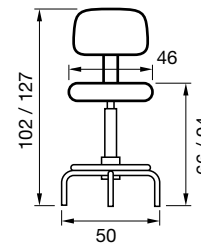
TESSUTO IGNIFUGO	ECO-PELLE IGNIFUGA	PUMA 3D	VERA PELLE
€. 149,00	€. 161,00	€. 161,00	€. 187,00



SGAB T35

Sgabello alto seduta e spalliera imbottiti
Elevazione gas
Base ragno cromato alta

*High stool with seat and back upholstered
Gas lift mechanism
Chrome spider-shaped*



Peso Kg. Weight Kg.	Conf. PZ. IPB	Dim. scatola cm. Box Dim. cm.	Mc. cm. M³ cm.
8	02	59 x 59 x h.40	0,14

IMBOTTITURA

TESSUTO IGNIFUGO	ECO-PELLE IGNIFUGA	PUMA 3D	VERA PELLE
€. 161,00	€. 172,00	€. 172,00	€. 198,00

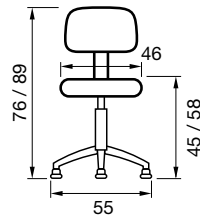
SGAB/T



SGAB T36

Sgabello basso seduta e spalliera imbottiti
Elevazione gas
Base nylon nera

*Low stool with seat and back upholstered
Gas lift mechanism
Black nylon base*



Peso Kg. Weight Kg.	Conf. PZ. IPB	Dim. scatola cm. Box Dim. cm.	Mc. cm. M³ cm.
7,5	02	59 x 59 x h.40	0,14

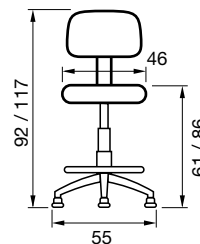
IMBOTTITURA			
TESSUTO IGNIFUGO	ECO-PELLE IGNIFUGA	PUMA 3D	VERA PELLE
€. 136,00	€. 148,00	€. 148,00	€. 174,00



SGAB T37

Sgabello alto seduta e spalliera imbottiti
Elevazione gas
Base nylon nera

*High stool with seat and back upholstered
Gas lift mechanism
Black nylon base*



Peso Kg. Weight Kg.	Conf. PZ. IPB	Dim. scatola cm. Box Dim. cm.	Mc. cm. M³ cm.
8,8	01	59 x 59 x h.40	0,14

IMBOTTITURA			
TESSUTO IGNIFUGO	ECO-PELLE IGNIFUGA	PUMA 3D	VERA PELLE
€. 171,00	€. 183,00	€. 183,00	€. 209,00

Accessori

COD.	DESCRIZIONE	DESCRIPTION	
B-RAGNO	Base ragno cromata fissa + coprisaldatura	<i>Chrome spider-shaped base + welding cover</i>	€. 60,00
P-235CR	Colonna gas h. 235 cromata	<i>Chrome gas column h. 235</i>	€. 26,00
P-350CR	Colonna gas h. 350 cromata	<i>Chrome gas column h. 350</i>	€. 38,00
P11	Piedino per basamento	<i>Feet for base</i>	€. 3,00
RUP0500150N11	Ruota in nylon Ø 50 mm.	<i>Nylon wheel Ø 50 mm.</i>	€. 3,00
RUP0500150N11A	Ruota in nylon Ø 50 mm. autofrenante	<i>Nylon self-braking wheel Ø 50 mm.</i>	€. 4,00
SOMALIA	Base in nylon	<i>Nylon base</i>	€. 24,00
P-235	Colonna gas h. 235 nera	<i>Black gas column h. 235</i>	€. 26,00
P-350	Colonna gas h. 350 nera	<i>Black gas column h. 350</i>	€. 38,00
PGL	Piastra gas leva lunga	<i>Long lever gas plate</i>	€. 12,00
PGL-CIRC	Piastra gas per sgabello circolare	<i>Gas plate for round stool</i>	€. 12,00

Scheda Prodotto

BASE-STRUTTURA

SGAB/SG-BAR - S-OYSTER/PIATTO:

base in metallo cromata tonda BAF0101439C
diametro 390 mm.

S-STAR/1 - S-ILT/D:

in PPL nera diametro 600 mm. con piedini
(su richiesta si possono mettere le ruote vedi accessori).

SGAB-KA:

base 4 gambe cromata in acciaio con anello poggiapiedi.

SEDUTA

SGAB/SG-BAR:

seduta in gomma spessore 36 mm. densità T21.

SGAB-KA:

seduta PPL antracite scuro.

SEDUTA-SCHIENALE

S-OYSTER/PIATTO - S-STAR/1 - S-ILT/D:

seduta in gomma spessore 40 mm. densità T25
schienale in gomma spessore 30 mm. densità T21.

VERSIONE COLORI IMBOTTITURA

SGAB/SG-BAR - S-OYSTER/PIATTO - S-STAR/1 - S-ILT/D:

CAT. ignif.

CAT. puma

CAT. eco-pelle

CAT. vera pelle.

SGAB-KA:

seduta PPL antracite scuro.

BASE-FRAME

SGAB/SG-BAR - S-OYSTER/PIATTO:

chrome metal round base BAF0101439C
390 mm. diameter.

S-STAR/1 - S-ILT/D:

in black PPL Ø 600 mm. with feet
(wheels available upon request, see accessories).

SGAB-KA:

four legs chrome steel base with footrest ring.

SEAT

SGAB/SG-BAR:

rubber seat 36 mm. thickness, density of T21.

SGAB-KA:

dark anthracite PPL base.

SEAT-BACK

S-OYSTER/PIATTO - S-STAR/1 - S-ILT/D:

rubber seat 40 mm. thickness, density of T25,
rubber backrest 30 mm. thickness, density of T21.

PADDING COLOUR AVAILABILITY

SGAB/SG-BAR - S-OYSTER/PIATTO - S-STAR/1 - S-ILT/D:

CAT. fire retardant fabric

CAT. puma

CAT. eco leather

CAT. real leather

SGAB-KA:

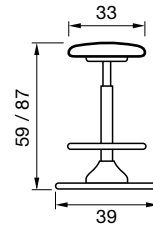
dark anthracite PPL base.



SG BAR

Sgabello bar imbottito
Elevazione gas
Base piatta circolare cromata

*Bar stool
Gas lift mechanism
Flat circular chrome base*



Peso Kg. Weight Kg.	Conf. PZ. IPB	Dim. scatola cm. Box Dim. cm.	Mc. cm. M³ cm.
14	01	59 x 59 x h.40	0,14

IMBOTTITURA			
TESSUTO IGNIFUGO	ECO-PELLE IGNIFUGA	PUMA 3D	VERA PELLE
€. 223,00	€. 230,00	€. 230,00	€. 255,00



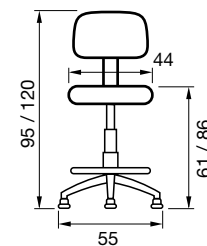
S-STAR¹

S-STAR/1 -NE-
Base nera

S-STAR/1 -CR-
Base cromata

Sgabello dattilo imbottito
Elevazione gas

*Typist stool
Gas lift mechanism*



Peso Kg. Weight Kg.	Conf. PZ. IPB	Dim. scatola cm. Box Dim. cm.	Mc. cm. M³ cm.
10	01	59 x 59 x h.40	0,14

IMBOTTITURA			
TESSUTO IGNIFUGO	ECO-PELLE IGNIFUGA	PUMA 3D	VERA PELLE

S-STAR/D -NE- BASE NERA

€. 180,00	€. 192,00	€. 192,00	€. 221,00
-----------	-----------	-----------	-----------

S-STAR/D -CR- BASE CROMATA

€. 203,00	€. 215,00	€. 215,00	€. 244,00
-----------	-----------	-----------	-----------

SGABELLI

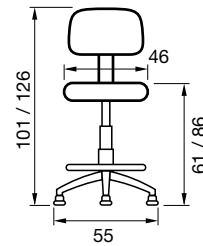


S-ILT^D

S-ILT/D -NE-
Base nera
S-ILTT/D -CR-
Base cromata

Sgabello dattilo ergonomico imbottito
Elevazione gas
Meccanismo contatto permanente

*Upholstered ergonomic typist stool
Gas lift mechanism
Permanent contact mechanism*



Peso Kg. Weight Kg.	Conf. PZ. IPB	Dim. scatola cm. Box Dim. cm.	Mc. cm. M ³ cm.
12	01	59 x 59 x h.40	0,14

IMBOTTITURA			
TESSUTO IGNIFUGO	ECO-PELLE IGNIFUGA	PUMA 3D	VERA PELLE

SGAB-LIT/D -NE- BASE NERA			
€ 200,00	€ 212,00	€ 212,00	€ 242,00

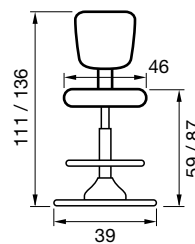
SGAB-LIT/D -CR- BASE CROMATA			
€ 230,00	€ 242,00	€ 242,00	€ 271,00



S-OYSTER PIATTO

Sgabello dattilo ergonomico imbottito
Elevazione gas, meccanismo contatto permanente
Base piatta circolare cromata

*Upholstered ergonomic typist stool
Gas lift mechanism, permanent contact mechanism
Flat circular chrome base*



Peso Kg. Weight Kg.	Conf. PZ. IPB	Dim. scatola cm. Box Dim. cm.	Mc. cm. M ³ cm.
15	01	60 x 60 x h.57	0,21

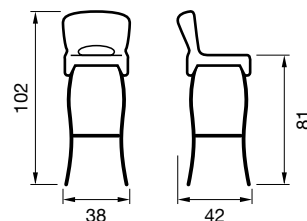
IMBOTTITURA			
CAT. A	CAT. B	CAT. C	CAT. P
€ 274,00	€ 286,00	€ 286,00	€ 317,00



**SGAB
KA**

Sgabello SGAB-KA
Seduta nylon antracite
Base fissa 4 gambe in acciaio cromato
con anello poggiapiedi

*SGAB-KA stool
Seat in anthracite nylon
4 chrome steel fixed base with footrest ring*



Peso Kg. Weight Kg.	Conf. PZ. IPB	Dim. scatola cm. Box Dim. cm.	Mc. cm. M ³ cm.
4,2	01	43 x 39 x h.82	0,14

NYLON

€. 97,00

Accessori

COD.	DESCRIZIONE	DESCRIPTION	
P11	Piedino per basamento	Feet for base	€. 3,00
RUP0500150N11	Ruota in nylon Ø 50 mm.	Nylon wheel Ø 50 mm.	€. 3,00
RUP0500150N11A	Ruota in nylon Ø 50 mm. autofrenante	Nylon self-braking wheel Ø 50 mm.	€. 4,00
SOMALIA	Base in nylon	Nylon base	€. 24,00
TPP	Anello poggiapiedi PPL nero + volantino	Black PPL footrest ring + handwheel	€. 26,00
TWIST	Anello poggiapiedi PPL nero/cromo + volantino	Black/chrome PPL footrest ring + handwheel	€. 38,00
P-235	Colonna gas h. 235 nera	Black gas column h. 235	€. 26,00
P-350	Colonna gas h. 350 nera	Black gas column h. 350	€. 38,00
PGL	Piastra gas leva lunga	Long lever gas plate	€. 12,00
PGL-CIRC	Piastra gas per sgabello circolare	Gas plate for round stool	€. 12,00
ELBA	Base tonda in metallo cromato	Chrome metal round base	€. 130,00

ELIX

Accessori per arredare in modo economico e gradevole sale d'attesa ed ingressi.

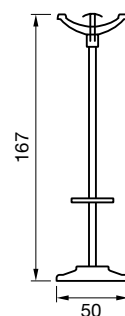
Accessories to furnish waiting rooms and entrance halls in an economic and pleasing way.



ELIX ELIX/NERO
ELIX/ALLUMINIO
ELIX/CROMATO

Appendiabiti a colonna
nero, alluminio o cromato

*Coat stand
available black, aluminium or chrome*



Peso Kg. Weight Kg.	Conf. PZ. IPB	Dim. scatola cm. Box Dim. cm.	Mc. cm. M ³ cm.
6	01	47,5 x 53,5 x h.14,5	0,04

ELIX/		
NERO	ALLUMINIO	CROMATO
€. 106,00	€. 106,00	€. 106,00

TESSUTI

TESSUTI

MATERIALS

IMBOTTITURA			
TESSUTO IGNIFUGO	ECO-PELLE IGNIFUGA	PUMA 3D	VERA PELLE
€. 18,00	€. 34,00	€. 34,00	€. 118,00
al MT lineare h. c.a. 138			al MT quadrato

TESSUTI IGNIFUGHI

Composizione 100% (PP)

Solidità delle tinte alla luce artificiale: 3/4
UNI EN ISO 105-B 02-01

Resistenza al pilling: 4/5
UNI EN ISO 12945-2/00

Solidità delle tinte allo sfregamento:
Secco 4/5 - Umido 4/5
UNI EN ISO 105 X 12/2002

Martindale: >27.000 Cicli
ENI ISO 12945-2/98

Classe di ignifugità:
UNI 9175:2010 classe 1-IM

Altezza 150 cm

Peso 380 gr

Composition 100% (PP)

*Color fastness to artificial light: 3/4
UNI EN ISO 105-B 02-01*

*Pilling resistance: 4/5
UNI EN ISO 12945-2/00*


*Color fastness to crocking:
Dry 4/5 - Wet 4/5
UNI EN ISO 105 X 12/2002*

*Martindale: >27.000 Cycles
ENI ISO 12945-2/98*


*Fire resistance rating:
UNI 9175:2010 classe 1-IM*

Width 150 cm


Weight 380 gr



NERO / BLACK
RAL 9005




BLU / BLUE
RAL 5002




GRIGIO SCURO / DARK GRAY
RAL 7021




ROSSO / RED
RAL 3001



VERDE / GREEN
RAL 6029



GRIGIO CHIARO / LIGHT GRAY
RAL 7038



ARANCIO / ORANGE
RAL 2008

TESSUTI PUMA 3D

Tipologia:
tessuto tridimensionale per arredamento

Origine:
NOT EUR 1

Composizione 100% (PP)

Solidità delle tinte alla luce artificiale:
5 xenotest

Reazione fuoco: BS EN 1021-2

Martindale: >30.000 Cicli

Spessore:
4,0 mm ± 5%

Altezza 150 cm

Peso 230 gr

Typology:
three-dimensional upholstery fabric

Origin:
NOT EUR 1

Composition 100% (PP)

Color fastness to artificial light:
5 xnotest


Flammability: BS EN 1021-2

Martindale: >30.000 Cycles


Thickness:
4,0 mm ± 5%

Width 150 cm

Weight 230 gr



PUMA 7 ROSSO / RED
RAL 3027



PUMA 4 ROSSO BORDEAUX / BORDEAUX
RAL 3005



PUMA 6 ARANCIO / ORANGE
RAL 2010




PUMA 8 BLU ELETTRICO / ELECTRIC BLUE
RAL 5002



PUMA 1 NERO / BLACK
RAL 9005



PUMA 9 AZZURRO / LIGHT BLUE
RAL 5012



PUMA 15 ANTRACITE / ANTHRACITE
RAL 7012



PUMA 10 VERDE PISTACCHIO / GREEN
RAL 6017




PUMA 14 VERDE BOSCO / DARK GREEN
RAL 6016



PUMA 3 BLU AVIO / BLUE AVIATOR
RAL 5003



PUMA 16 GIALLO / YELLOW
RAL 1004



PUMA 2 GRIGIO PERLA / PEARL GRAY
RAL 7004

ECO-PELLE

Composizione 87% PVC - 12% PL/CO - 1% PU

Solidità delle tinte alla luce:
UNI EN ISO 105 B02:2004

Resistenza a rottura:
UNI EN ISO 1421:2000

Resistenza alla lacerazione:
UNI EN ISO 4674-1875

Solidità delle tinte allo sfregamento:
Secco 4-5 - Umido 4-5
UNI EN ISO 105-X12:2003

Martindale: >100.000 Cicli
ENI ISO 5470-2

Classe di ignifugità:
UNI 9175 classe 1-IM

Altezza 140 cm

Peso 630 gr

Composition 87% PVC - 12% PL/CO - 1% PU

Color fastness to light:
UNI EN ISO 105 B02:2004

Tensile strenght:
UNI EN ISO 1421:2000

Tear strenght:
UNI EN ISO 4674-1875


Color fastness to crocking:
Dry 4-5 - Wet 4-5
UNI EN ISO 105-X12:2003

Martindale: >100.000 Cycles
ENI ISO 5470-2


Fire resistance rating:
UNI 9175 classe 1-IM

Width 140 cm


Weight 630 gr




cod. 757 CUIOIO / LEATHER
RAL 8003




cod. 759 MARR. SCURO / DARK BROWN
RAL 8017




cod. 778 NERO / BLACK
RAL 9005




cod. 750 BIANCO / WHITE
RAL 9010



cod. 766 VERDE / GREEN
RAL 6010



cod. 763 ROSSO BORDEAUX / BORDEAUX
RAL 3005



cod. 1000 BLU / BLUE
RAL 5003



VERA PELLE

- Pelle bovina conciata al cromo

- Tintura all'anilina passante

- Spessore 1/1,1


- *Chrome-treated bovine leather*

- *Aniline dye*

- *1/1,1 mm thickness Width 150 cm*




cod. VP1 **PELLE NERA**
BLACK LEATHER
RAL 9005




cod. VP2 **PELLE CUOIO**
NATURAL LEATHER
RAL 8003




cod. VP3 **PELLE TESTA DI MORO**
DARK BROWN LEATHER
RAL 8019



cod. VP4 **PELLE ROSSO BORDEAUX**
BORDEAUX
RAL 3009



cod. VP5 **PELLE BIANCA**
WHITE LEATHER
RAL 9010



cod. VP6 **PELLE BLU**
BLUE LEATHER
RAL 5003

Condizioni generali di vendita

1. Le presenti condizioni generali di vendita regolano il rapporto di compravendita tra la nostra DITTA e il soggetto acquirente, esse si ritengono conosciute integralmente con la trasmissione dell'ordine alla DITTA. Le commissioni ricevute sono valide salvo nostra approvazione; il termine concesso per la modifica o l'annullamento degli ordini pervenuti è di due giorni lavorativi dalla data di trasmissione, trascorsi i quali, le eventuali spese sostenute dall'azienda nell'avvio di produzione saranno addebitate al cliente. Non si accettano commissioni con termine di consegna posticipato oltre i 90 giorni (tre mesi di calendario). La nostra DITTA non terrà conto delle commesse giunte incomplete o errate ove non sia indicato un numero di fax tramite quale richiedere le precisazioni necessarie. Le eventuali integrazioni e specificazioni dovranno pervenire solo ed esclusivamente per iscritto tramite fax o lettera, con riserva di nostra accettazione.
2. È previsto un tempo indicativo di consegna di 20 giorni lavorativi dalla nostra conferma d'ordine, riferito a merce standard di normale produzione come previsto dal presente listino, salvo cause di forza maggiore o difficoltà imprevedute delle quali l'acquirente verrà debitamente informato; eventuali ritardi medi nella consegna prevista non costituiranno in nessun caso una giusta causa di risarcimento o indennizzo alcuno.
3. Nel presente listino prezzi, come negli altri in vigore, sono indicate le versioni standard normalmente fornibili per ogni singolo prodotto; i colori dei prodotti in foto sono indicativi, per i colori le finiture e le misure disponibili fare sempre riferimento al listino prezzi in vigore e relativi campionari; per colori e o misure diverse da quelle indicate nel presente listino interpellare sempre la nostra DITTA al momento dell'ordine, poiché potrebbero non essere realizzabili o realizzabili solo con sovrapprezzo; i termini di consegna saranno comunque più lunghi dei 20 giorni lavorativi da noi normalmente previsti tuttavia indicati nella relativa conferma d'ordine. Per richieste di colori diversi da quelli indicati a listino, ma appartenenti alla nostra gamma colori legno (N.B. solo legno vale a dire come noce, rovere, etc.) ove possibile la realizzazione il prezzo verrà maggiorato del 15% ed inoltre al momento della nostra conferma d'ordine dovrà essere versato un anticipo pari al 30% dell'importo relativo. Per i colori al campione l'aumento è del 30% dal prezzo di listino, inoltre la nostra DITTA valuterà di volta in volta la possibilità di realizzazione, e qualora accertata e comunicata la fattibilità, l'acquirente dovrà sottoscrivere l'ordine e versare un anticipo del 50% dell'importo relativo, in mancanza del quale la DITTA non darà esecuzione all'ordinativo, i termini di consegna saranno anche in questo caso più lunghi dei 20 giorni lavorativi previsti tuttavia verranno indicati nella relativa conferma d'ordine. La DITTA non si assume nessuna responsabilità per i colori a campione richiesti dall'acquirente. La DITTA si riserva la facoltà di apportare modifiche ai propri prodotti anche senza preavviso, nell'intento di migliorarne la funzionalità e o il gusto.
4. La merce viene resa in PORTO FRANCO per importi superiori ai 350,00 € netti IVA esclusa; per ordini con valore inferiore l'azienda addebiterà in fattura 35,00 € netti come contributo spese di trasporto, è facoltà del cliente richiedere di trattenere la merce da inviare con un successivo ordine onde evitare l'aggravio di spese per trasporto. La merce viaggia a rischio e pericolo del committente anche se venduta franco destino.
5. Non si accettano reclami per danno da trasporto se non sono stati annotati in presenza del trasportatore nel relativo documento di trasporto al momento dello scarico.
6. La garanzia dei prodotti è quella prevista dalla normativa vigente, è limitata al massimo alla sostituzione totale del prodotto o delle sole parti difettose; viene riconosciuta solo per eventuali vizi di produzione imputabili alla nostra DITTA, l'acquirente decade dal diritto alla garanzia se non denuncia le eventuali imperfezioni o difetti apparenti della merce entro il termine legale degli otto giorni dalla data della ricezione, trascorso tale periodo non sarà accettato più nessun reclamo. Ogni reclamo deve essere trasmesso in forma scritta e dettagliata. La garanzia non si estende a difetti causati al prodotto da incorretto montaggio, dall'uso improprio o non conforme alla destinazione d'uso del prodotto e dall'ordinaria usura.
7. Non si accettano resi se non autorizzati per iscritto, una volta data comunicazione di autorizzazione al reso la merce dovrà essere preparata per la restituzione immediatamente, poiché al secondo successivo passaggio di un nostro incaricato, dopo la comunicazione suddetta, qualora la merce in oggetto non sia ancora disponibile al ritiro l'acquirente non potrà opporre eccezioni ed evitare o ritardare il pagamento che è pertanto tenuto ad effettuare ai sensi dell'art.1462c.c..La merce resa, sempre accompagnata dalla predetta autorizzazione, dovrà essere adeguatamente imballata a cura del cliente utilizzando l'imballo originale o similare, atto a preservare la stessa durante il viaggio di ritorno. Il reso della merce non dà automaticamente diritto al rimborso del prezzo corrisposto, in quanto questo sarà autorizzato solo dopo che l'ufficio tecnico della DITTA avrà esaminato lo stato della merce resa.
8. In nessun caso verrà riconosciuto all'acquirente alcun diritto per qualsiasi tipo di risarcimento; nessuna penalità sarà riconosciuta se non espressamente indicata per iscritto e accettata dalle parti in fase di contrattazione.
9. Pagamenti normalmente accordati tramite RIBA; sono a carico del cliente le spese di insoluto e quelle addebitate dall'istituto di credito nonché gli interessi per ritardato pagamento ai sensi di legge; la nostra DITTA si riserva la facoltà di sospendere l'esecuzione degli ordini in corso qualora vi siano insolvenze e o pagamenti ritardati; l'acquirente non può opporre eccezioni al fine di evitare o ritardare il pagamento ai sensi dell'art.1462 c.c.; la merce è in riserva di proprietà della DITTA fino a che non venga completato il relativo pagamento nei termini pattuiti, con riserva di ritiro della stessa in qualsiasi momento.
10. Per qualsiasi controversia tra le parti, nessuna esclusa, sarà competente esclusivamente il Foro di Ancona; la DITTA si riserva comunque la facoltà di adire il Foro dove l'acquirente abbia la propria sede legale.





FIPU

Via M.Biagi e D'antona, 6 - 60025 LORETO (AN)
Tel. 071 7501347 - Fax 071 7503180
<http://www.fipu.it> - email: info@fipu.it